



**PODER EXECUTIVO**  
Município de Boa Esperança - Estado do Espírito Santo  
**GABINETE DA PREFEITA**

# Anexos

# LDO - 2022




**MUNICÍPIO DE BOA ESPERANÇA - ES**  
**LEI DE DIRETRIZES ORÇAMENTÁRIAS**  
**ANEXO DE RISCOS FISCAIS**  
**DEMONSTRATIVO DE RISCOS FISCAIS E PROVIDÊNCIAS**  
 LEI: 123 LDO: 2022

ARF (LRF, art 4º, § 3º)

R\$ 1,00

PASSIVOS CONTINGENTES		PROVIDÊNCIAS	
Descrição	Valor	Descrição	Valor
Demandas Judiciais		NÃO EXISTE	
Dívidas em Processo de Reconhecimento		NÃO EXISTE	
Avais e Garantias Concedidas		NÃO EXISTE	
Assunção de Passivos		NÃO EXISTE	
Assistências Diversas		NÃO EXISTE	
Outros Passivos Contingentes		NÃO EXISTE	
<b>SUBTOTAL</b>		<b>SUBTOTAL</b>	0,00
DEMAIS RISCOS FISCAIS PASSIVOS		PROVIDÊNCIAS	
Descrição	Valor	Descrição	Valor
Frustração de Arrecadação		NÃO EXISTE	
Restituição de Tributos a Maior		NÃO EXISTE	
Discrepância de Projetos		NÃO EXISTE	
Outros Riscos Fiscais		NÃO EXISTE	
<b>SUBTOTAL</b>		<b>SUBTOTAL</b>	0,00
<b>TOTAL</b>		<b>TOTAL</b>	0,00

FONTE: Sistema de Administração de Finanças Públicas, Unidade Responsável: Secretaria Municipal De Fazenda - Sefa, Emissão: 27/12/2021 , às 12:52:03

 FERNANDA SIQUEIRA SUSSAI MILANESE PREFEITA MUNICIPAL	 VALDECIR GONÇALVES ALVES SECRETÁRIO MUNICIPAL DE FAZENDA	 NAYANNA CHAVES DE OLIVEIRA PASTI CONTADORA CRC/ES-015721/O-5
---	---	---

# MUNICÍPIO DE BOA ESPERANÇA - ES

## LEI DE DIRETRIZES ORÇAMENTÁRIAS

### ANEXO DE METAS FISCAIS

#### METAS ANUAIS

LEI: 123 LDO: 2022

AMF - Demonstrativo 1 (LRF, art 4º, § 1º)

R\$ 1,00

ESPECIFICAÇÃO	2022				2023				2024			
	Valor Corrente (a)	Valor Constante	% PIB (a / PIB) X 100	% RCL (a / RCL) X 100	Valor Corrente (b)	Valor Constante	% PIB (b / PIB) X 100	% RCL (b / RCL) X 100	Valor Corrente (c)	Valor Constante	% PIB (c / PIB) X 100	% RCL (c / RCL) X 100
Receita Total	65.969.631,87	63.738.774,75	0,049	133,060	68.062.740,25	63.537.296,32	0,050	132,320	70.026.710,72	63.160.073,82	0,000	131,217
Receitas Primárias (I)	6.793.870,99	6.564.126,56	0,005	13,703	6.966.920,04	6.503.694,41	0,005	13,544	7.130.901,61	6.431.663,97	0,000	13,362
Receitas Primárias Correntes	0,00	0,00	0,000	0,000	0,00	0,00	0,000	0,000	0,00	0,00	0,000	0,000
Impostos, Taxas e Contribuições de Melhoria	0,00	0,00	0,000	0,000	0,00	0,00	0,000	0,000	0,00	0,00	0,000	0,000
Contribuições	0,00	0,00	0,000	0,000	0,00	0,00	0,000	0,000	0,00	0,00	0,000	0,000
Transferências Correntes	0,00	0,00	0,000	0,000	0,00	0,00	0,000	0,000	0,00	0,00	0,000	0,000
Demais Receitas Primárias Correntes	0,00	0,00	0,000	0,000	0,00	0,00	0,000	0,000	0,00	0,00	0,000	0,000
Receitas Primárias de Capital	6.793.870,99	6.564.126,56	0,005	13,703	6.966.920,04	6.503.694,41	0,005	13,544	7.130.901,61	6.431.663,97	0,000	13,362
Despesa Total	67.034.980,12	64.768.096,73	0,050	135,209	69.454.942,92	64.836.932,41	0,051	135,026	71.712.228,56	64.680.314,17	0,000	134,376
Despesas Primárias (II)	59.312.592,46	57.306.852,62	0,044	119,633	61.474.379,65	57.386.991,20	0,045	119,511	63.489.915,29	57.264.259,52	0,000	118,968
Despesas Primárias Correntes	48.696.078,82	47.049.351,52	0,036	98,219	50.510.785,95	47.152.359,17	0,037	98,197	52.201.270,68	47.082.550,01	0,000	97,816
Pessoal e Encargos Sociais	28.857.504,26	27.881.646,63	0,022	58,205	29.983.899,32	27.990.290,85	0,022	58,291	31.031.907,44	27.988.999,40	0,000	58,148
Outras Despesas Correntes	19.838.574,56	19.167.704,89	0,015	40,014	20.526.886,63	19.162.068,31	0,015	39,906	21.169.363,24	19.093.550,61	0,000	39,668
Despesas Primárias de Capital	10.616.513,64	10.257.501,10	0,008	21,413	10.963.593,70	10.234.632,03	0,008	21,314	11.288.644,61	10.181.709,52	0,000	21,153
Pagamento de Restos a Pagar de Despesas Primárias	0,00	0,00	0,000	0,000	0,00	0,00	0,000	0,000	0,00	0,00	0,000	0,000
Resultado Primário (III) = (I - II)	(52.518.721,47)	(50.742.726,06)	-0,039	-105,930	(54.507.459,61)	(50.883.296,80)	-0,040	-105,967	(56.359.013,68)	(50.832.595,56)	0,000	-105,606
Juros, Encargos e Variações Monetárias Ativos (IV)	0,00	0,00	0,000	0,000	0,00	0,00	0,000	0,000	0,00	0,00	0,000	0,000
Juros, Encargos e Variações Monetárias Passivos (V)	0,00	0,00	0,000	0,000	0,00	0,00	0,000	0,000	0,00	0,00	0,000	0,000
Resultado Nominal - (VI) = (III + (IV - V))	(52.518.721,47)	(50.742.726,06)	-0,039	-105,930	(54.507.459,61)	(50.883.296,80)	-0,040	-105,967	(56.359.013,68)	(50.832.595,56)	0,000	-105,606
Dívida Pública Consolidada	4.481.032,52	4.329.500,02	0,003	9,038	4.570.653,17	4.266.753,64	0,003	8,886	0,00	0,00	0,000	0,000
Dívida Consolidada Líquida	(29.869.859,69)	(28.859.767,82)	-0,022	-60,247	(30.467.256,89)	(28.441.510,32)	-0,022	-59,231	0,00	0,00	0,000	0,000
Receitas Primárias Advindas de PPP (VII)	0,00	0,00	0,000	0,000	0,00	0,00	0,000	0,000	0,00	0,00	0,000	0,000
Despesas Primárias Advindas de PPP (VIII)	0,00	0,00	0,000	0,000	0,00	0,00	0,000	0,000	0,00	0,00	0,000	0,000
Impacto do Saldo das PPP (IX) = (VII - VIII)	0,00	0,00	0,000	0,000	0,00	0,00	0,000	0,000	0,00	0,00	0,000	0,000

FONTE: Sistema de Administração de Finanças Públicas, Unidade Responsável: Secretaria Municipal De Fazenda - Sefa, Emissão: 27/12/2021 , às 12:52:08

Nota: O cálculo das metas foi realizado considerando-se o seguinte cenário macroeconômico:

VARIÁVEIS	2022	2023	2024
PIB real (crescimento % anual)	2,50	2,50	0,00
Taxa real de juro implícito sobre a dívida líquida do Governo (média % anual)	3,75	3,75	0,00
Câmbio (R\$/U\$\$ - Final do Ano)	4,50	4,40	0,00
Inflação Média (% anual) projetada com base em índice oficial de inflação	3,50	3,50	3,50
Projeção do PIB do Estado - R\$ 1,00	133.991.832.000,00	137.341.627.800,00	0,00
Receita Corrente Líquida - RCL	49.578.878,03	51.438.085,96	53.367.014,18

*W*

*[Assinatura]*

*[Assinatura]*

16

# MUNICÍPIO DE BOA ESPERANÇA - ES

LEI DE DIRETRIZES ORÇAMENTÁRIAS

ANEXO DE METAS FISCAIS

**METAS ANUAIS**

LEI: 123 LDO: 2022

Metodologia de Cálculo dos Valores Constantes:

2022	2023	2024
Valor Corrente / 1,0350	Valor Corrente / 1,0712	Valor Corrente / 1,1087



FERNANDA SIQUEIRA SUSSAI MILANESE  
PREFEITA MUNICIPAL



VALDECIR GONÇALVES ALVES  
SECRETÁRIO MUNICIPAL DE FAZENDA



NAYANNA CHAVES DE OLIVEIRA PASTI  
CONTADORA CRC/ES-015721/O-5

# MUNICÍPIO DE BOA ESPERANÇA - ES

## LEI DE DIRETRIZES ORÇAMENTÁRIAS ANEXOS DE METAS FISCAIS

### AVALIAÇÃO DO CUMPRIMENTO DAS METAS FISCAIS DO EXERCÍCIO ANTERIOR

LEI: 123 LDO: 2022

AMF - Demonstrativo 2 (LRF, art 4º, §2º, Inciso I)




R\$ 1,00

ESPECIFICAÇÃO	Metas Previstas em 2020 (a)	% PIB	% RCL	Metas Realizadas em 2020 (b)	% PIB	% RCL	Variação	
							Valor (c) = (b-a)	% (c/a) x 100
Receita Total	62.753.702,93	0,050	131,320	58.713.727,71	0,000	122,866	(4.039.975,22)	-6,438
Receitas Primárias (I)	61.803.102,93	0,049	129,331	56.222.134,68	0,000	117,652	(5.580.968,25)	-9,030
Despesa Total	62.753.702,93	0,050	131,320	55.806.511,48	0,000	116,782	(6.947.191,45)	-11,070
Despesas Primárias (II)	58.960.088,11	0,047	123,381	52.247.074,52	0,000	109,334	(6.713.013,59)	-11,386
Resultado Primário (III) = (I - II)	2.843.014,82	0,002	5,949	3.975.060,16	0,000	8,318	1.132.045,34	39,818
Resultado Nominal	2.843.014,82	0,002	5,949	5.201.772,98	0,000	10,885	2.358.758,16	82,967
Dívida Pública Consolidada	5.380.606,09	0,004	11,260	4.036.233,82	0,000	8,446	(1.344.372,27)	-24,985
Dívida Consolidada Líquida	(23.526.645,41)	-0,019	-49,232	(5.096.561,32)	0,000	-10,665	18.430.084,09	-78,337

Nota: PIB Estadual Previsto e Realizado para 2020

ESPECIFICAÇÃO	VALOR
Previsão do PIB Estadual para 2020	125.000.000.000,00
valor efetivo (realizado) do PIB Estadual para 2020	0,00

FONTE: Sistema de Administração de Finanças Públicas, Unidade Responsável: Secretaria Municipal De Fazenda - Sefa, Emissão: 27/12/2021 ,

 FERNANDA SIQUEIRA SUSSAI MILANESE PREFEITA MUNICIPAL	 VALDECIR GONÇALVES ALVES SECRETÁRIO MUNICIPAL DE FAZENDA
 NAYANNA CHAVES DE OLIVEIRA PASTI CONTADORA CRC/ES-015721/O-5	

18

**MUNICÍPIO DE BOA ESPERANÇA - ES**

LEI DE DIRETRIZES ORÇAMENTÁRIAS

ANEXO DE METAS FISCAIS

**METAS FISCAIS ATUAIS COMPARADAS COM AS FIXADAS NOS TRÊS EXERCÍCIOS ANTERIORES**

LEI: 123 LDO: 2022

AMF - Demonstrativo 3 (LRF, art 4º, § 2º, Inciso II)

R\$ 1,00

ESPECIFICAÇÃO	VALORES A PREÇOS CORRENTES										
	2019	2020	%	2021	%	2022	%	2023	%	2024	%
Receita Total	55.540.098,98	62.753.702,93	12,99	64.950.082,53	10,62	65.969.631,87	1,57	68.062.740,25	3,17	70.026.710,72	2,89
Receitas Primárias (I)	0,00	61.803.102,93	0,00	57.722.605,35	2,67	6.793.870,99	-88,23	6.966.920,04	2,55	7.130.901,61	2,35
Despesa Total	54.110.098,98	62.753.702,93	15,97	64.950.082,53	16,38	67.034.980,12	3,21	69.454.942,92	3,61	71.712.228,56	3,25
Despesas Primárias (II)	0,00	58.960.088,11	0,00	59.705.828,96	14,28	59.312.592,46	-0,66	61.474.379,65	3,65	63.489.915,29	3,28
Resultado Primário (III) = (I - II)	0,00	2.843.014,82	0,00	(1.983.223,61)	-149,89	(52.518.721,47)	2.548,15	(54.507.459,61)	3,79	(56.359.013,68)	3,40
Resultado Nominal	0,00	2.843.014,82	0,00	(1.983.223,61)	-138,13	(52.518.721,47)	2.548,15	(54.507.459,61)	3,79	(56.359.013,68)	3,40
Dívida Pública Consolidada	5.380.606,09	5.380.606,09	0,00	4.393.169,14	8,84	4.481.032,52	2,00	4.570.653,17	2,00	0,00	0,00
Dívida Consolidada Líquida	(23.526.645,41)	(23.526.645,41)	0,00	(29.284.176,16)	474,59	(29.869.859,69)	2,00	(30.467.256,89)	2,00	0,00	0,00




ESPECIFICAÇÃO	VALORES A PREÇOS CONSTANTES										
	2019	2020	%	2021	%	2022	%	2023	%	2024	%
Receita Total	59.205.745,51	64.322.545,50	1,65	64.950.082,53	7,92	63.738.774,75	-1,86	63.537.296,32	-0,32	63.160.073,82	-0,59
Receitas Primárias (I)	0,00	63.348.180,50	0,00	57.722.605,35	0,17	6.564.126,56	-88,63	6.503.694,41	-0,92	6.431.663,97	-1,11
Despesa Total	57.681.365,51	64.322.545,50	-0,83	64.950.082,53	13,55	64.768.096,73	-0,28	64.836.932,41	0,11	64.680.314,17	-0,24
Despesas Primárias (II)	0,00	60.434.090,31	0,00	59.705.828,96	11,49	57.306.852,62	-4,02	57.386.991,20	0,14	57.264.259,52	-0,21
Resultado Primário (III) = (I - II)	0,00	2.914.090,19	0,00	(1.983.223,61)	-148,68	(50.742.726,06)	2.458,60	(50.883.296,80)	0,28	(50.832.595,56)	-0,10
Resultado Nominal	0,00	2.914.090,19	0,00	(1.983.223,61)	-137,20	(50.742.726,06)	2.458,60	(50.883.296,80)	0,28	(50.832.595,56)	-0,10
Dívida Pública Consolidada	5.735.726,09	5.515.121,24	-27,87	4.393.169,14	6,19	4.329.500,02	-1,45	4.266.753,64	-1,45	0,00	-100,00
Dívida Consolidada Líquida	(25.079.404,01)	(24.114.811,55)	-79,17	(29.284.176,16)	460,57	(28.859.767,82)	-1,45	(28.441.510,32)	-1,45	0,00	-100,00

Metodologia de Cálculo dos Valores Constantes

ÍNDICES DE INFLAÇÃO					
2019	2020	2021*	2022*	2023	2024
4,26	4,00	2,50	3,50	3,50	3,50

\*Inflação Média (% anual) projetada com base no IPCA, divulgado pelo IBGE.

FONTE: Sistema de Administração de Finanças Públicas, Unidade Responsável: Secretaria Municipal De Fazenda - Sefa, Emissão: 27/12/2021 , às 12:52:16

 FERNANDA SIQUEIRA SUSSAI MILANESE PREFEITA MUNICIPAL	 VALDECIR GONÇALVES ALVES SECRETÁRIO MUNICIPAL DE FAZENDA	 NAYANNA CHAVES DE OLIVEIRA BASTI CONTADORA CRC/ES-015721/O-5
--	--	--

# MUNICÍPIO DE BOA ESPERANÇA - ES

LEI DE DIRETRIZES ORÇAMENTÁRIAS

ANEXOS DE METAS FISCAIS

EVOLUÇÃO DO PATRIMÔNIO LÍQUIDO

LEI: 123 LDO: 2022

79

AMF - Demonstrativo 4 (LRF, art.4º, §2º, inciso III)


R\$ 1,00

PREFEITURA CONSOLIDADO						
PATRIMÔNIO LÍQUIDO	2020	%	2019	%	2018	%
Patrimônio/Capital	114.212.098,30	100,000	105.391.268,09	100,000	101.302.765,19	100,000
Reservas	0,00	0,000	0,00	0,000	0,00	0,000
Resultado Acumulado	0,00	0,000	0,00	0,000	0,00	0,000
<b>Total</b>	<b>114 212 098,30</b>	<b>100%</b>	<b>105.391.268,09</b>	<b>100%</b>	<b>101.302.765,19</b>	<b>100%</b>

REGIME PREVIDENCIÁRIO						
PATRIMÔNIO LÍQUIDO	2020	%	2019	%	2018	%
Patrimônio	24.960.994,01	100,000	22.521.133,14	100,000	20.088.211,64	100,000
Reservas	0,00	0,000	0,00	0,000	0,00	0,000
Lucros ou Prejuízos Acumulados	0,00	0,000	0,00	0,000	0,00	0,000
<b>Total</b>	<b>24.960.994,01</b>	<b>100%</b>	<b>22.521.133,14</b>	<b>100%</b>	<b>20.088.211,64</b>	<b>100%</b>

FONTE: Sistema de Administração de Finanças Públicas, Unidade Responsável: Secretaria Municipal De Fazenda - Sefa, Emissão: 27/12/2021 ,



FERNANDA SIQUEIRA SUSSAI MILANESE  
PREFEITA MUNICIPAL



VALDECI GONÇALVES ALVES  
SECRETÁRIO MUNICIPAL DE FAZENDA



NAYANNA CHAVES DE OLIVEIRA PASTI  
CONTADORA CRC/ES-015721/O-5

MUNICÍPIO DE BOA ESPERANÇA - ES

LEI DE DIRETRIZES ORÇAMENTÁRIAS

ANEXOS DE METAS FISCAIS

8

ORIGEM E APLICAÇÃO DOS RECURSOS OBTIDOS COM ALIENAÇÃO DE ATIVOS




LEI: 123 LDO: 2022

AMF - Demonstrativo 5 (lrf, art. 4º, §2º, inciso III)

R\$ 1,00

RECEITAS REALIZADAS	2020 (a)	2019 (b)	2018 (c)
<b>RECEITAS DE CAPITAL - ALIENAÇÃO DE ATIVOS (I)</b>	<b>429.954,40</b>	<b>791,54</b>	<b>257.282,62</b>
Alienação de Bens Móveis	429.954,40	791,54	253.790,74
Alienação de Bens Imóveis	0,00	0,00	0,00
Alienação de Bens Intangíveis	0,00	0,00	0,00
Rendimentos de Aplicações Financeiras	0,00	0,00	3.491,88
DESPESAS EXECUTADAS	2020 (d)	2019 (e)	2018 (f)
<b>APLICAÇÃO DOS RECURSOS DA ALIENAÇÃO DE ATIVOS (II)</b>	<b>75.382,48</b>	<b>37.704,20</b>	<b>220.369,96</b>
<b>DESPESAS DE CAPITAL</b>	<b>75.382,48</b>	<b>37.704,20</b>	<b>220.369,96</b>
Investimentos	75.382,48	37.704,20	220.369,96
Inversões Financeiras	0,00	0,00	0,00
Amortização de Dívida	0,00	0,00	0,00
<b>DESPESAS CORRENTES DOS REGIMES DE PREVIDÊNCIAS</b>	<b>0,00</b>	<b>0,00</b>	<b>0,00</b>
Regime Geral de Previdência Social	0,00	0,00	0,00
Regime Próprio de Previdência de Servidores	0,00	0,00	0,00
SALDO FINANCEIRO	2020 (g) = ((Ia - IIId) + IIIh)	2019 (h) = ((Ib - IIe) + IIIi)	2018 (i) = ((Ic - IIIf)
<b>VALOR (III)</b>	<b>354.571,92</b>	<b>0,00</b>	<b>36.912,66</b>

FONTE: Sistema de Administração de Finanças Públicas, Unidade Responsável: Secretaria Municipal De Fazenda - Sefa, Emissão: 27/12/2021 ,

 _____ FERNANDA SIQUEIRA SUSSAI MILANESE PREFEITA MUNICIPAL	 _____ VALDECIR GONÇALVES ALVES SECRETÁRIO MUNICIPAL DE FAZENDA
 _____ NAYANNA CHAVES DE OLIVEIRA PASTI CONTADORA CRC/ES-015721/O-5	



MUNICÍPIO DE BOA ESPERANÇA - ES

LEI DE DIRETRIZES ORÇAMENTÁRIAS

ANEXOS DE METAS FISCAIS

AVALIAÇÃO DA SITUAÇÃO FINANCEIRA E ATUARIAL DO RPPS

LEI: 123 LDO: 2022

AMF - Demonstrativo 6 (LRF, art. 4o, §2o, inciso IV, alínea a)

R\$ 1,00

RECEITAS E DESPESAS PREVIDENCIÁRIAS DO REGIME PRÓPRIO DE PREVIDÊNCIA DOS SERVIDORES			
PLANO PREVIDENCIÁRIO			
RECEITAS PREVIDENCIÁRIAS - RPPS (FUNDO EM CAPITALIZAÇÃO)	2018	2019	2020
<b>RECEITAS CORRENTES (I)</b>	<b>1.740.596,71</b>	<b>1.459.771,61</b>	<b>2.593.017,17</b>
Receita de Contribuições dos Segurados	224.438,59	224.438,59	347.814,12
Ativo	224.438,59	224.438,59	347.814,12
Inativo			
Pensionista			
Receita de Contribuições Patronais	280.825,10		399.573,95
Ativo	280.825,10		399.573,95
Inativo			
Pensionista			
Receita Patrimonial	1.235.333,02	1.235.333,02	1.845.629,10
Receitas Imobiliárias			
Receitas de Valores Mobiliários	1.235.333,02	1.235.333,02	1.845.629,10
Outras Receitas Patrimoniais			
Receita de Serviços			
Outras Receitas Correntes			
Compensação Financeira entre os Regimes			
Aportes Periódicos para Amortização de Déficit Atuarial do RPPS (II)			
Demais Receitas Correntes			
<b>RECEITAS DE CAPITAL (III)</b>			
Alienação de Bens, Direitos e Ativos			
Amortização de Empréstimos			
Outras Receitas de Capital			
<b>TOTAL DAS RECEITAS DO FUNDO EM CAPITALIZAÇÃO - (IV) = (I + III - II)</b>	<b>1.740.596,71</b>	<b>1.459.771,61</b>	<b>2.593.017,17</b>
<b>DESPESAS PREVIDENCIÁRIAS - RPPS (FUNDO EM CAPITALIZAÇÃO)</b>	<b>2018</b>	<b>2019</b>	<b>2020</b>
Aposentadorias	12.402,00	12.402,00	
Pensões por Morte	54.850,55	54.850,55	
Outras Despesas Previdenciárias	187.916,96	187.916,96	27.158,00
Compensação Previdenciária entre os Regimes	187.916,96	187.916,96	27.158,00
Demais Despesas Previdenciárias			
<b>TOTAL DAS DESPESAS DO FUNDO EM CAPITALIZAÇÃO (V)</b>	<b>255.169,51</b>	<b>255.169,51</b>	<b>27.158,00</b>
<b>RESULTADO PREVIDENCIÁRIO (VI) = (IV - V)</b>	<b>1.485.427,20</b>	<b>1.204.602,10</b>	<b>2.565.859,17</b>
<b>RECURSOS RPPS ARRECADADOS EM EXERCÍCIOS ANTERIORES</b>	<b>2018</b>	<b>2019</b>	<b>2020</b>
VALOR			
<b>RESERVA ORÇAMENTÁRIA DO RPPS</b>	<b>2018</b>	<b>2019</b>	<b>2020</b>
VALOR			10.000,00
<b>APORTES DE RECURSOS PARA O FUNDO EM CAPITALIZAÇÃO DO RPPS</b>	<b>2018</b>	<b>2019</b>	<b>2020</b>
Plano de Amortização - Contribuição Patronal Suplementar			
Plano de Amortização - Aporte Periódico de Valores Predefinidos			
Outros Aportes para o RPPS			
Recursos para Cobertura de Déficit Financeiro			
<b>BENS E DIREITOS DO RPPS</b>	<b>2018</b>	<b>2019</b>	<b>2020</b>
Caixa e Equivalentes de Caixa	19.419.689,59	22.521.133,14	23.439.084,72
Investimentos e Aplicações			
Outros Bens e Direitos			

## MUNICÍPIO DE BOA ESPERANÇA - ES

## LEI DE DIRETRIZES ORÇAMENTÁRIAS

## ANEXOS DE METAS FISCAIS

## AVALIAÇÃO DA SITUAÇÃO FINANCEIRA E ATUARIAL DO RPPS

LEI: 123 LDO: 2022

AMF - Demonstrativo 6 (LRF, art. 4o, §2o, inciso IV, alínea a)

R\$ 1,00

RECEITAS E DESPESAS PREVIDENCIÁRIAS DO REGIME PRÓPRIO DE PREVIDÊNCIA DOS SERVIDORES			
PLANO FINANCEIRO			
RECEITAS PREVIDENCIÁRIAS - RPPS (FUNDO EM REPARTIÇÃO)	2018	2019	2020
<b>RECEITAS CORRENTES (VII)</b>	<b>3.612.300,28</b>	<b>3.685.745,06</b>	<b>3.945.728,25</b>
Receita de Contribuições dos Segurados	895.356,86	911.709,89	1.193.031,83
Ativo	895.356,86	911.709,89	1.193.031,83
Inativo			
Pensionista			
Receita de Contribuições Patronais	2.716.943,42	2.326.861,80	2.703.480,93
Ativo	2.716.943,42	2.326.861,80	2.703.480,93
Inativo			
Pensionista			
Receita Patrimonial			
Receitas Imobiliárias			
Receitas de Valores Mobiliários			
Outras Receitas Patrimoniais			
Receita de Serviços			
Outras Receitas Correntes		447.173,37	49.215,49
Compensação Previdenciária entre os Regimes		447.173,37	49.215,49
Demais Receitas Correntes			
<b>RECEITAS DE CAPITAL (VIII)</b>	<b>1.792.390,58</b>	<b>756.615,74</b>	
Alienação de Bens, Direitos e Ativos			
Amortização de Empréstimos			
Outras Receitas de Capital	1.792.390,58	756.615,74	
<b>TOTAL DAS RECEITAS DO FUNDO EM REPARTIÇÃO (IX) = (VII + VIII)</b>	<b>5.404.690,86</b>	<b>4.442.360,80</b>	<b>3.945.728,25</b>
<b>DESPESAS PREVIDENCIÁRIAS - RPPS (FUNDO EM REPARTIÇÃO)</b>	<b>2018</b>	<b>2019</b>	<b>2020</b>
Aposentadorias	2.685.348,97	2.685.348,97	4.247.791,71
Pensões por Morte	425.737,19	425.737,19	
Outras Despesas Previdenciárias	193.245,32	173.671,07	
Compensação Previdenciária entre os Regimes			
Demais Despesas Previdenciárias	193.245,32	173.671,07	
<b>TOTAL DAS DESPESAS DO FUNDO EM REPARTIÇÃO (X)</b>	<b>3.304.331,48</b>	<b>3.284.757,23</b>	<b>4.247.791,71</b>
<b>RESULTADO PREVIDENCIÁRIO (XI) = (IX - X)<sup>2</sup></b>	<b>2.100.359,38</b>	<b>1.157.603,57</b>	<b>(302.063,46)</b>
<b>APORTES DE RECURSOS PARA O FUNDO EM REPARTIÇÃO DO RPPS</b>	<b>2018</b>	<b>2019</b>	<b>2020</b>
Recursos para Cobertura de Insuficiências Financeiras			
Recursos para Formação de Reserva			
<b>TAXA DE ADMINISTRAÇÃO</b>			
<b>RECEITAS DA ADMINISTRAÇÃO - RPPS</b>	<b>2018</b>	<b>2019</b>	<b>2020</b>
Receitas Correntes			
<b>TOTAL DAS RECEITAS DA ADMINISTRAÇÃO RPPS - (XII)</b>			
<b>DESPESAS DA ADMINISTRAÇÃO - RPPS</b>	<b>2018</b>	<b>2019</b>	<b>2020</b>
<b>DESPESAS CORRENTES (XIII)</b>			
Pessoal e Encargos Sociais			
Demais Despesas Correntes			
<b>DESPESAS DE CAPITAL (XIV)</b>			7.999,00
<b>TOTAL DAS DESPESAS DA ADMINISTRAÇÃO RPPS (XV) = (XIII + XIV)</b>			<b>7.999,00</b>
<b>RESULTADO DA ADMINISTRAÇÃO RPPS (XVI) = (XII - XV)</b>			<b>(7.999,00)</b>
<b>BENEFÍCIOS MANTIDOS PELO TESOURO</b>			
<b>RECEITAS PREVIDENCIÁRIAS (BENEFÍCIOS MANTIDOS PELO TESOURO)</b>	<b>2018</b>	<b>2019</b>	<b>2020</b>
Contribuições dos Servidores			
Demais Receitas Previdenciárias			
<b>TOTAL DAS RECEITAS (BENEFÍCIOS MANTIDOS PELO TESOURO) (XVII)</b>			
<b>DESPESAS PREVIDENCIÁRIAS (BENEFÍCIOS MANTIDOS PELO TESOURO)</b>	<b>2018</b>	<b>2019</b>	<b>2020</b>
Aposentadorias			
Pensões			
Outras Despesas Previdenciárias			
<b>TOTAL DAS DESPESAS (BENEFÍCIOS MANTIDOS PELO TESOURO) (XVIII)</b>			
<b>RESULTADO DOS BENEFÍCIOS MANTIDOS PELO TESOURO (XIX) = (XVII - XVIII)<sup>2</sup></b>			

FONTE: Sistema de Administração de Finanças Públicas, Unidade Responsável: Secretaria Municipal De Fazenda - Sefa, Emissão: 27/12/2021 ,

MUNICÍPIO DE BOA ESPERANÇA - ES

LEI DE DIRETRIZES ORÇAMENTÁRIAS

ANEXOS DE METAS FISCAIS


AVALIAÇÃO DA SITUAÇÃO FINANCEIRA E ATUARIAL DO RPPS

LEI: 123 LDO: 2022

AMF - Demonstrativo 6 (LRF, art. 4o, §2o, inciso IV, alínea a)

R\$ 1,00

RECEITAS E DESPESAS PREVIDENCIÁRIAS DO REGIME PRÓPRIO DE PREVIDÊNCIA DOS SERVIDORES




FERNANDA SIQUEIRA SUSSAI MILANESE  
PREFEITA MUNICIPAL



VALDECIR GONÇALVES ALVES  
SECRETÁRIO MUNICIPAL DE FAZENDA



NAYANNA CHAVES DE OLIVEIRA PASTI  
CONTADORA CRC/ES-015721/O-5



### 1.1 ANEXO - PROJEÇÕES ATUARIAIS PARA O RELATÓRIO RESUMIDO DA EXECUÇÃO ORÇAMENTÁRIA - RREO

Neste anexo, o objetivo é mensurar a evolução da situação financeira do plano previdenciário de Boa Esperança. Os regimes de previdência são sistemas dinâmicos fortemente influenciados por diversas variáveis. Dentre estas variáveis, algumas podem ser influenciadas ou até controladas por algum agente de maneira direta, porém outras não sofrem influência de nenhum agente específico sendo dependentes de parâmetros aleatórios. Atribui-se o nome de variáveis sistemáticas àquelas que não podem ser controladas e de variáveis idiossincráticas àquelas que podem ser controladas.

**Variáveis Sistemáticas**

- Inflação;
- Saída de Servidores do Modelo;

**Variáveis Idiossincráticas**

- Contribuição Normal;
- Contribuição Suplementar;
- Compensação Previdenciária;
- Entrada de Servidores no Modelo;
- Repasse dos Acordos de Parcelamento;

Como requerido pela Secretaria de Previdência, o período de previsão dos gastos dos regimes próprios é de setenta e cinco anos, o que pode ser considerado um horizonte temporal de longo prazo. Destaca-se que qualquer tipo de prospecção relativa ao futuro é muito frágil, pois esta depende de premissas voláteis que normalmente sofrem grandes mudanças durante o tempo.

A projeção refere-se ao grupo denominado fechado, onde acompanha-se o grupo inicial até a sua extinção, não considerando admissões de servidores. Grande parte da teoria atuarial refere-se a grupos com esta característica, pois é de mais fácil mensuração.

Na projeção são consideradas as seguintes premissas:

- I. Rentabilidade Líquida Anual - 4,77%
- II. Crescimento Real Médio da Base de Contribuição - 2,00%

*(Handwritten signatures)*



- III. **Crescimento Real Médio dos Benefícios Concedidos - 0,00%**
- IV. **Taxa de Reposição dos Servidores - Nula**
- V. **Saldo Financeiro Inicial - R\$ 23.913.711,17**
- VI. **Compensação Previdenciária - R\$ 0,00**

O fluxo financeiro do sistema previdenciário funciona da seguinte forma: anualmente, as contribuições, normal e suplementar, referentes ao ano são somadas ao saldo financeiro existente. Este valor constitui o ativo do plano e deste é subtraído o valor total referente aos gastos previdenciários. No resultado é aplicado o fator referente à rentabilidade líquida.

$$S(x) = C(x) - G(x) + [S(x - 1)] * \delta$$

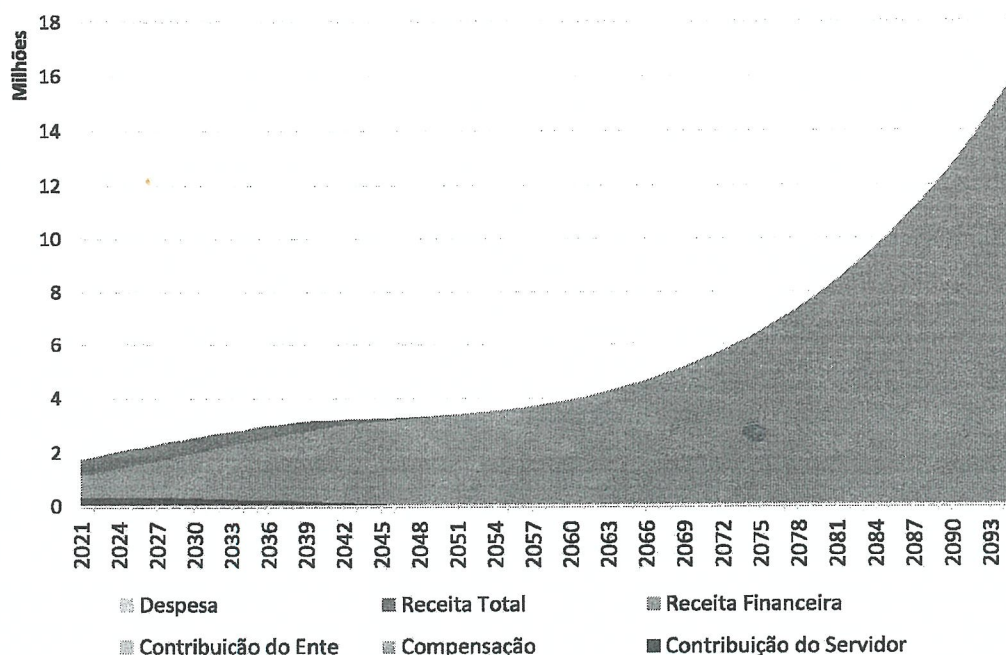
Onde:

$G(x)$  – Função Gasto;

$S(x)$  – Função Saldo;

$C(x)$  – Função contribuição;

$\delta$  – Fator referente à rentabilidade líquida.



*(Handwritten signatures and marks)*



Tabela 1 – Projeção das Receitas e Despesas

	RECEITAS PREVIDENCIÁRIAS	DESPESAS PREVIDENCIÁRIAS	RESULTADO PREVIDENCIÁRIO	SALDO FINANCEIRO DO EXERCÍCIO
2021	1.755.937,37	14.295,56	1.741.641,82	25.655.352,99
2022	1.849.084,56	14.258,70	1.834.825,86	27.490.178,84
2023	1.946.680,91	14.216,87	1.932.464,04	29.422.642,88
2024	2.045.241,70	28.809,33	2.016.432,37	31.439.075,25
2025	2.135.696,01	90.991,02	2.044.704,99	33.483.780,24
2026	2.211.082,26	216.878,38	1.994.203,88	35.477.984,13
2027	2.308.471,92	243.497,49	2.064.974,43	37.542.958,55
2028	2.408.245,41	273.199,04	2.135.046,37	39.678.004,93
2029	2.477.812,97	434.679,60	2.043.133,37	41.721.138,30
2030	2.565.212,23	504.700,06	2.060.512,17	43.781.650,47
2031	2.647.112,76	597.862,34	2.049.250,42	45.830.900,89
2032	2.726.042,37	698.254,09	2.027.788,29	47.858.689,18
2033	2.773.313,73	917.349,22	1.855.964,51	49.714.653,69
2034	2.832.551,88	1.051.688,04	1.780.863,84	51.495.517,53
2035	2.918.681,22	1.061.635,89	1.857.045,33	53.352.562,86
2036	2.983.934,53	1.167.034,34	1.816.900,19	55.169.463,05
2037	3.019.143,30	1.380.521,29	1.638.622,01	56.808.085,06
2038	3.090.140,31	1.413.054,46	1.677.085,85	58.485.170,91
2039	3.128.258,53	1.580.871,90	1.547.386,63	60.032.557,54
2040	3.169.316,73	1.707.519,44	1.461.797,29	61.494.354,83
2041	3.173.884,85	1.958.300,73	1.215.584,12	62.709.938,95
2042	3.218.754,04	1.996.241,14	1.222.512,90	63.932.451,85
2043	3.240.301,94	2.124.706,29	1.115.595,65	65.048.047,50
2044	3.233.963,38	2.338.585,13	895.378,25	65.943.425,75
2045	3.260.819,29	2.372.721,65	888.097,63	66.831.523,39
2046	3.260.536,82	2.509.391,02	751.145,79	67.582.669,18
2047	3.292.028,78	2.488.632,24	803.396,53	68.386.065,71
2048	3.309.755,71	2.529.312,77	780.442,94	69.166.508,66
2049	3.328.395,55	2.557.760,30	770.635,25	69.937.143,91
2050	3.359.557,85	2.530.449,88	829.107,97	70.766.251,88
2051	3.380.733,78	2.550.444,15	830.289,63	71.596.541,51
2052	3.420.359,14	2.493.202,63	927.156,51	72.523.698,02
2053	3.464.597,36	2.432.842,47	1.031.754,90	73.555.452,91
2054	3.508.595,10	2.390.143,66	1.118.451,45	74.673.904,36
2055	3.561.945,24	2.323.304,28	1.238.640,96	75.912.545,32
2056	3.621.028,41	2.253.388,92	1.367.639,50	77.280.184,81
2057	3.686.264,82	2.180.482,48	1.505.782,34	78.785.967,15
2058	3.758.090,63	2.104.702,09	1.653.388,54	80.439.355,69
2059	3.836.957,27	2.026.240,10	1.810.717,17	82.250.072,86
2060	3.923.328,48	1.945.267,33	1.978.061,14	84.228.134,01
2061	4.017.681,99	1.862.023,21	2.155.658,78	86.383.792,79
2062	4.120.506,92	1.776.772,03	2.343.734,89	88.727.527,67
2063	4.232.303,07	1.689.817,06	2.542.486,01	91.270.013,68
2064	4.353.579,65	1.601.488,69	2.752.090,97	94.022.104,65
2065	4.484.854,39	1.512.148,14	2.972.706,25	96.994.810,90

*[Handwritten signature]*

*[Handwritten signature]*

*[Handwritten signature]*



2066	4.626.652,48	1.422.220,17	3.204.432,31	100.199.243,21
2067	4.779.503,90	1.332.126,79	3.447.377,11	103.646.620,32
2068	4.943.943,79	1.242.323,42	3.701.620,37	107.348.240,69
2069	5.120.511,08	1.153.267,05	3.967.244,03	111.315.484,72
2070	5.309.748,62	1.065.424,23	4.244.324,39	115.559.809,11
2071	5.512.202,89	979.288,38	4.532.914,52	120.092.723,63
2072	5.728.422,92	895.320,44	4.833.102,47	124.925.826,10
2073	5.958.961,91	813.952,38	5.145.009,53	130.070.835,63
2074	6.204.378,86	735.600,80	5.468.778,06	135.539.613,69
2075	6.465.239,57	660.638,30	5.804.601,28	141.344.214,97
2076	6.742.119,05	589.382,46	6.152.736,60	147.496.951,57
2077	7.035.604,59	522.093,61	6.513.510,98	154.010.462,55
2078	7.346.299,06	458.982,64	6.887.316,42	160.897.778,97
2079	7.674.824,06	400.225,12	7.274.598,94	168.172.377,91
2080	8.021.822,43	345.964,48	7.675.857,95	175.848.235,86
2081	8.387.960,85	296.281,89	8.091.678,96	183.939.914,82
2082	8.773.933,94	251.175,69	8.522.758,25	192.462.673,07
2083	9.180.469,51	210.575,68	8.969.893,82	201.432.566,89
2084	9.608.333,44	174.374,74	9.433.958,71	210.866.525,60
2085	10.058.333,27	142.443,92	9.915.889,35	220.782.414,95
2086	10.531.321,19	114.623,48	10.416.697,71	231.199.112,66
2087	11.028.197,67	90.703,82	10.937.493,85	242.136.606,51
2088	11.549.916,13	70.460,10	11.479.456,03	253.616.062,54
2089	12.097.486,18	53.647,26	12.043.838,92	265.659.901,46
2090	12.671.977,30	39.963,22	12.632.014,08	278.291.915,54
2091	13.274.524,37	29.065,77	13.245.458,60	291.537.374,14
2092	13.906.332,75	20.596,79	13.885.735,95	305.423.110,10
2093	14.568.682,35	14.177,67	14.554.504,68	319.977.614,78
2094	15.262.932,23	9.440,67	15.253.491,55	335.231.106,34
2095	15.990.523,77	6.068,67	15.984.455,10	351.215.561,44

É importante reiterar a capacidade da projeção atuarial no contínuo acompanhamento da solvência e liquidez do plano de benefícios, proporcionando as informações necessárias para a gestão integrada de ativos e passivos. Também denominada como **Asset Liability Management (ALM)**, trata-se de uma ferramenta que busca pela melhor alocação dos investimentos dos recursos garantidores dos compromissos, considerando a rentabilidade e os riscos das aplicações e respeitando o passivo com os benefícios já concedidos e os a conceder.

## 1.1 ANEXO - PROJEÇÕES ATUARIAIS PARA O RELATÓRIO RESUMIDO DA EXECUÇÃO ORÇAMENTÁRIA - RREO

Neste anexo, o objetivo é mensurar a evolução da situação financeira do Plano Financeiro do RPPS de Boa Esperança. Os regimes de previdência são sistemas dinâmicos fortemente influenciados por diversas variáveis. Dentre estas variáveis, algumas podem ser influenciadas ou até controladas por algum agente de maneira direta, porém outras não sofrem influência de nenhum agente específico sendo dependentes de parâmetros aleatórios. Atribui-se o nome de variáveis sistemáticas àquelas que não podem ser controladas e de variáveis idiossincráticas àquelas que podem ser controladas.

### Variáveis Sistemáticas

Inflação;

Saída de Servidores do Modelo;

### Variáveis Idiossincráticas

Contribuição Normal;

Contribuição Suplementar;

Compensação Previdenciária;

Entrada de Servidores no Modelo;

Repasse dos Acordos de Parcelamento;

Como requerido pela Secretaria de Previdência, o período de previsão dos gastos dos regimes próprios é de setenta e cinco anos, o que pode ser considerado um horizonte temporal de longo prazo. Destaca-se que qualquer tipo de prospecção relativa ao futuro é muito frágil, pois esta depende de premissas voláteis que normalmente sofrem grandes mudanças durante o tempo.

A projeção refere-se ao grupo denominado fechado, onde acompanha-se o grupo inicial até a sua extinção, não considerando admissões de servidores. Grande parte da teoria atuarial refere-se a grupos com esta característica, pois é de mais fácil mensuração.

Na projeção são consideradas as seguintes premissas:

- I. Rentabilidade Líquida Anual - 0,00%
- II. Crescimento Real Médio da Base de Contribuição - 2,00%





29

- III. Crescimento Real Médio dos Benefícios Concedidos - 0,00%
- IV. Taxa de Reposição dos Servidores - Nula
- V. Saldo Financeiro Inicial - R\$ 0,00
- VI. Compensação Previdenciária - R\$ 31.971.128,89

O fluxo financeiro do sistema previdenciário funciona da seguinte forma: anualmente, as contribuições, normal e suplementar, referentes ao ano são somadas ao saldo financeiro existente. Este valor constitui o ativo do plano e deste é subtraído o valor total referente aos gastos previdenciários. No resultado é aplicado o fator referente à rentabilidade líquida.

$$S(x) = C(x) - G(x) + [S(x - 1)] * \delta$$

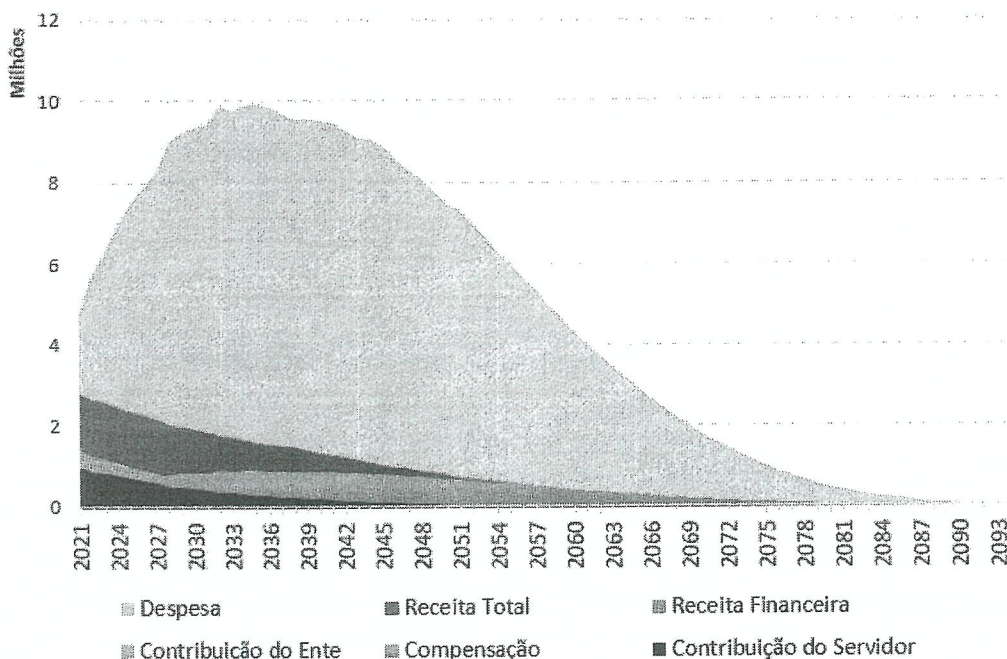
Onde:

$G(x)$  – Função Gasto;

$S(x)$  – Função Saldo;

$C(x)$  – Função contribuição;

$\delta$  – Fator referente à rentabilidade líquida.



*[Handwritten signature]*

*[Handwritten signature]*

*[Handwritten signature]*



Tabela 1 – Projeção das Receitas e Despesas

	RECEITAS PREVIDENCIÁRIAS	COBERTURA DE INSUFICIÊNCIA FINANCEIRA	DESPESAS PREVIDENCIÁRIAS	RESULTADO PREVIDENCIÁRIO	SALDO FINANCEIRO DO EXERCÍCIO
2021	2.790.387,91	1.908.678,57	4.699.066,49	0,00	0,00
2022	2.644.321,66	3.061.749,66	5.706.071,31	0,00	0,00
2023	2.561.908,45	3.707.952,46	6.269.860,92	0,00	0,00
2024	2.444.700,12	4.484.073,08	6.928.773,20	0,00	0,00
2025	2.340.143,34	5.134.906,00	7.475.049,34	0,00	0,00
2026	2.244.811,35	5.625.371,44	7.870.182,79	0,00	0,00
2027	2.160.778,55	6.101.840,78	8.262.619,34	0,00	0,00
2028	2.021.876,14	6.987.543,48	9.009.419,62	0,00	0,00
2029	1.967.104,48	7.220.998,73	9.188.103,21	0,00	0,00
2030	1.909.536,38	7.421.288,53	9.330.824,90	0,00	0,00
2031	1.858.423,28	7.541.927,29	9.400.350,57	0,00	0,00
2032	1.747.344,83	8.094.041,10	9.841.385,92	0,00	0,00
2033	1.720.298,68	8.015.199,43	9.735.498,12	0,00	0,00
2034	1.637.545,26	8.263.477,83	9.901.023,09	0,00	0,00
2035	1.578.270,09	8.342.118,27	9.920.388,36	0,00	0,00
2036	1.532.957,95	8.301.104,68	9.834.062,63	0,00	0,00
2037	1.489.104,70	8.206.669,26	9.695.773,96	0,00	0,00
2038	1.450.137,68	8.091.645,38	9.541.783,05	0,00	0,00
2039	1.379.557,30	8.171.201,29	9.550.758,59	0,00	0,00
2040	1.317.733,51	8.170.159,46	9.487.892,97	0,00	0,00
2041	1.242.903,44	8.217.745,04	9.460.648,48	0,00	0,00
2042	1.200.596,61	8.047.224,66	9.247.821,27	0,00	0,00
2043	1.144.893,58	7.956.394,53	9.101.288,10	0,00	0,00
2044	1.069.901,72	7.981.461,75	9.051.363,47	0,00	0,00
2045	1.008.796,24	7.869.149,31	8.877.945,55	0,00	0,00
2046	979.329,88	7.553.933,16	8.533.263,04	0,00	0,00
2047	929.010,57	7.358.183,34	8.287.193,91	0,00	0,00
2048	864.809,86	7.226.629,63	8.091.439,49	0,00	0,00
2049	827.528,69	6.929.680,40	7.757.209,09	0,00	0,00
2050	777.491,16	6.713.967,71	7.491.458,86	0,00	0,00
2051	710.661,35	6.595.498,28	7.306.159,63	0,00	0,00
2052	663.795,76	6.341.208,79	7.005.004,55	0,00	0,00
2053	630.956,30	6.008.456,99	6.639.413,30	0,00	0,00
2054	598.323,38	5.678.336,14	6.276.659,51	0,00	0,00
2055	551.642,63	5.435.133,56	5.986.776,18	0,00	0,00
2056	515.609,11	5.137.994,61	5.653.603,72	0,00	0,00
2057	479.600,81	4.847.500,87	5.327.101,68	0,00	0,00
2058	448.891,09	4.537.301,88	4.986.192,97	0,00	0,00
2059	418.941,58	4.234.753,18	4.653.694,76	0,00	0,00
2060	389.848,98	3.940.834,20	4.330.683,17	0,00	0,00
2061	361.718,01	3.656.605,32	4.018.323,33	0,00	0,00
2062	334.635,95	3.382.950,47	3.717.586,42	0,00	0,00
2063	308.660,71	3.120.456,86	3.429.117,56	0,00	0,00
2064	283.820,13	2.869.408,71	3.153.228,85	0,00	0,00

Handwritten signatures and initials at the bottom of the page.

2065	260.125,83	2.629.926,34	2.890.052,17	0,00	0,00
2066	237.600,03	2.402.237,58	2.639.837,61	0,00	0,00
2067	216.267,12	2.186.592,11	2.402.859,23	0,00	0,00
2068	196.128,32	1.983.005,30	2.179.133,62	0,00	0,00
2069	177.174,65	1.791.389,77	1.968.564,42	0,00	0,00
2070	159.388,45	1.611.569,56	1.770.958,01	0,00	0,00
2071	142.745,39	1.443.301,32	1.586.046,71	0,00	0,00
2072	127.231,77	1.286.448,46	1.413.680,23	0,00	0,00
2073	112.824,57	1.140.779,51	1.253.604,08	0,00	0,00
2074	99.497,69	1.006.031,62	1.105.529,31	0,00	0,00
2075	87.227,10	881.962,87	969.189,98	0,00	0,00
2076	75.988,61	768.329,33	844.317,94	0,00	0,00
2077	65.748,86	664.793,98	730.542,84	0,00	0,00
2078	56.466,06	570.934,56	627.400,61	0,00	0,00
2079	48.106,33	486.408,42	534.514,75	0,00	0,00
2080	40.640,59	410.921,48	451.562,06	0,00	0,00
2081	34.030,52	344.086,37	378.116,89	0,00	0,00
2082	28.224,58	285.381,88	313.606,46	0,00	0,00
2083	23.163,61	234.209,81	257.373,42	0,00	0,00
2084	18.788,57	189.973,30	208.761,87	0,00	0,00
2085	15.045,19	152.123,57	167.168,76	0,00	0,00
2086	11.880,68	120.126,86	132.007,54	0,00	0,00
2087	9.240,51	93.431,82	102.672,34	0,00	0,00
2088	7.068,19	71.467,24	78.535,43	0,00	0,00
2089	5.308,21	53.671,89	58.980,10	0,00	0,00
2090	3.908,25	39.516,78	43.425,03	0,00	0,00
2091	2.817,55	28.488,55	31.306,10	0,00	0,00
2092	1.984,75	20.067,99	22.052,74	0,00	0,00
2093	1.363,48	13.786,26	15.149,73	0,00	0,00
2094	913,23	9.233,76	10.146,99	0,00	0,00
2095	594,62	6.012,26	6.606,88	0,00	0,00

É importante reiterar a capacidade da projeção atuarial no contínuo acompanhamento da solvência e liquidez do plano de benefícios, proporcionando as informações necessárias para a gestão integrada de ativos e passivos. Também denominada como **Asset Liability Management (ALM)**, trata-se de uma ferramenta que busca pela melhor alocação dos investimentos dos recursos garantidores dos compromissos, considerando a rentabilidade e os riscos das aplicações e respeitando o passivo com os benefícios já concedidos e os a conceder.

32




MUNICÍPIO DE BOA ESPERANÇA - ES  
LEI DE DIRETRIZES ORÇAMENTÁRIAS  
ANEXOS DE METAS FISCAIS  
ESTIMATIVA E COMPENSAÇÃO DA RENÚCIA DA RECEITA  
LEI: 123 LDO: 2022

AMF - Demonstrativo 7 (LRF, art. 4º, § 2º, inciso V)

R\$ 1,00

Tributo	Modalidade	SETOR/PROGRAMA/BENEFICIÁRIO	RENÚNCIA DE RECEITA PREVISTA			Compensação
			2022	2023	2024	
Receitas Correntes	Outros benefícios	nao existe renuncia de receita	0,00	0,00	0,00	nao existe renuncia de receita
<b>Total</b>			0,00	0,00	0,00	-

FONTE: Sistema de Administração de Finanças Públicas, Unidade Responsável: Secretaria Municipal De Fazenda - Sefa, Emissão: 27/12/2021 , às 12:52:37

 FERNANDA SIQUEIRA SUSSAI MILANESE PREFEITA MUNICIPAL	 VALDECIR GONÇALVES ALVES SECRETÁRIO MUNICIPAL DE FAZENDA	 NAYANNA CHAVES DE OLIVEIRA PASTRI CONTADORA CRC/ES-015721/O-5
--	--	---

# MUNICÍPIO DE BOA ESPERANÇA - ES

LEI DE DIRETRIZES ORÇAMENTÁRIAS

ANEXOS DE METAS FISCAIS

## MARGEM DE EXPANSÃO DAS DESPESAS OBRIGATÓRIAS DE CARÁTER CONTINUADO

LEI: 123 LDO: 2022

33

AMF - Demonstrativo 8 (LRF, art. 4º, § 2º, inciso V)

R\$ 1,00

EVENTOS	Valor Previsto para 2022
Aumento Permanente da Receita	67.034.980,18
(-) Transferências Constitucionais	48.216.959,60
(-) Transferências ao FUNDEB	10.542.982,00
Saldo Final do Aumento Permanente da Receita (I)	8.275.038,58
Redução Permanente de Despesa (II)	0,00
Margem Bruta (III) = (I) + (II)	8.275.038,58
Saldo Utilizado Margem Bruta (IV)	0,00
Novas DOCC (Despesa Obrigatória de Carater Continuado)	0,00
Novas DOCC geradas PPP (Parceria Público-Privada)	0,00
Margem Líquida de Expansão de DOCC (V) = (III - IV)	8.275.038,58

FONTE: Sistema de Administração de Finanças Públicas, Unidade Responsável: Secretaria Municipal De Fazenda - Sefa, Emissão: 27/12/2021 ,

FERNANDA SIQUEIRA SUSSAI MILANESE  
PREFEITA MUNICIPAL

VALDECIR GONÇALVES ALVES  
SECRETÁRIO MUNICIPAL DE FAZENDA

NAYANNA CHAVES DE OLIVEIRA PASTI  
CONTADORA CRC/ES-01572170-5

34




**MUNICÍPIO DE BOA ESPERANÇA - ES**  
**LEI DE DIRETRIZES ORÇAMENTÁRIAS**  
**ANEXO DE METAS FISCAIS**  
**DEMONSTRATIVO X - TOTAL DAS RECEITAS E MEMÓRIA DE CÁLCULO**  
 LEI: 123 LDO: 2022

LRF, art. 4º § 2º, Inciso III

R\$ 1,00

ESPECIFICAÇÃO	ARRECADADA			PREVISTA		PROJETADA					
	2019	2020	%	2021	%	2022	%	2023	%	2024	%
<b>ARRECADADORA</b>	<b>53.956.434,09</b>	<b>63.367.867,10</b>	<b>15,74</b>	<b>68.531.204,93</b>	<b>128,16</b>	<b>69.453.104,27</b>	<b>1,63</b>	<b>71.587.831,44</b>	<b>5,68</b>	<b>73.593.360,53</b>	<b>5,20</b>
Receitas Correntes	50.861.847,06	60.364.325,60	18,68	61.747.233,94	2,29	62.659.233,28	1,48	64.620.911,40	3,13	66.462.458,92	2,85
Receitas de Capital	3.094.587,03	3.003.541,50	-2,94	6.783.970,99	125,87	6.793.870,99	0,15	6.966.920,04	2,55	7.130.901,61	2,35
<b>CORRENTE INTRAORÇAMENTÁRIA</b>	<b>0,00</b>	<b>554.235,64</b>	<b>0,00</b>	<b>2.170.000,00</b>	<b>291,53</b>	<b>2.267.650,00</b>	<b>4,50</b>	<b>2.369.694,25</b>	<b>4,50</b>	<b>2.464.482,02</b>	<b>4,00</b>
Receitas Correntes	0,00	554.235,64	0,00	2.170.000,00	291,53	2.267.650,00	4,50	2.369.694,25	4,50	2.464.482,02	4,00
<b>DEDUÇÃO FUNDEB</b>	<b>(5.196.947,68)</b>	<b>(5.208.375,03)</b>	<b>0,22</b>	<b>(5.751.122,40)</b>	<b>10,42</b>	<b>(5.751.122,40)</b>	<b>0,00</b>	<b>(5.894.785,44)</b>	<b>2,50</b>	<b>(6.031.131,83)</b>	<b>2,31</b>
Receitas Correntes	(5.196.947,68)	(5.208.375,03)	0,22	(5.751.122,40)	10,42	(5.751.122,40)	0,00	(5.894.785,44)	2,50	(6.031.131,83)	2,31
<b>TOTAL DA RECEITA</b>	<b>48.759.486,41</b>	<b>58.713.727,71</b>	<b>20,41</b>	<b>64.950.082,53</b>	<b>10,62</b>	<b>65.969.631,87</b>	<b>1,57</b>	<b>68.062.740,25</b>	<b>3,17</b>	<b>70.026.710,72</b>	<b>2,89</b>

FONTE: Sistema de Administração de Finanças Públicas, Unidade Responsável: Secretaria Municipal De Fazenda - Sefa, Emissão: 27/12/2021 , às 12:52:45

 FERNANDA SIQUEIRA SUSSAI MILANESE PREFEITA MUNICIPAL	 ALDECIR GONÇALVES ALVES SECRETÁRIO MUNICIPAL DE FAZENDA	 NAYANNA CHAVES DE OLIVEIRA BASTI CONTADORA CRC/ES-015721/O-5
--	---	--

**MUNICÍPIO DE BOA ESPERANÇA - ES**  
**LEI DE DIRETRIZES ORÇAMENTÁRIAS**  
**ANEXO DE METAS FISCAIS**  
**DEMONSTRATIVO XI - TOTAL DAS DESPESAS E MEMÓRIA DE CÁLCULO**  
**LEI: 123 LDO: 2022**

LRF, art. 4º § 2º, Inciso III

R\$ 1,00

ESPECIFICAÇÃO	REALIZADA			PREVISTA		PROJETADA					
	2019	2020	%	2021	%	2022	%	2023	%	2024	%
<b>DESPESAS CORRENTES</b>	<b>41.691.009,19</b>	<b>48.534.451,77</b>	<b>16,41</b>	<b>53.553.911,48</b>	<b>10,34</b>	<b>55.445.089,04</b>	<b>3,53</b>	<b>57.492.364,95</b>	<b>3,69</b>	<b>59.400.355,59</b>	<b>3,32</b>
PESSOAL E ENCARGOS SOCIAIS	23.214.562,27	30.909.286,91	33,15	30.601.893,22	-0,99	31.895.111,87	4,23	33.129.365,16	3,87	34.278.129,69	3,47
TRANSFERÊNCIAS A CONSÓRCIOS PÚBLICOS MEDIANTE APLICAÇÕES DIRETAS	196.825,86	212.590,81	8,01	163.534,96	-23,08	163.843,78	0,19	168.040,73	2,56	172.016,00	2,37
APLICAÇÃO DIRETA DECORRENTE DE OPERAÇÃO ENT	20.814.583,69	28.363.342,85	36,27	28.015.952,05	-1,22	29.213.229,15	4,27	30.348.406,09	3,89	31.404.756,76	3,48
JUROS E ENCARGOS DA DÍVIDA	2.203.152,72	2.333.353,25	5,91	2.422.406,21	3,82	2.518.038,94	3,95	2.612.918,34	3,77	2.701.356,93	3,38
APLICAÇÕES DIRETAS	574.749,46	654.685,10	13,91	673.750,00	2,91	673.795,00	0,01	690.647,32	2,50	706.646,41	2,32
OUTRAS DESPESAS CORRENTES	17.901.697,46	16.970.479,76	-5,20	22.278.268,26	31,28	22.876.182,17	2,68	23.672.352,47	3,48	24.415.585,49	3,14
TRANSFERÊNCIAS DA UNIÃO	0,00	0,00	0,00	131.750,00	0,00	137.678,75	4,50	143.874,29	4,50	149.629,26	4,00
EXECUÇÃO ORÇAMENTARIA DELEGADA A UNIAO	0,00	0,00	0,00	1.401,47	0,00	1.401,47	0,00	1.436,48	2,50	1.469,71	2,31
TRANSFERÊNCIAS A INSTITUIÇÕES PRIVADAS SEM FINS	1.902.228,82	2.444.131,99	28,49	2.444.861,14	0,03	2.545.130,27	4,10	2.645.230,73	3,93	2.737.763,10	3,50
TRANSFERÊNCIAS A CONSÓRCIOS PÚBLICOS MEDIANTE APLICAÇÕES DIRETAS	166.933,43	125.309,33	-24,93	133.872,37	6,83	136.572,37	2,02	140.894,35	3,16	144.926,88	2,86
APLICAÇÃO DIRETA DECORRENTE DE OPERAÇÃO ENT	15.443.018,77	13.455.588,85	-12,87	18.547.814,61	37,84	19.014.375,64	2,52	19.666.316,65	3,43	20.275.906,91	3,10
APLICAÇÃO DIRETA DECORRENTE DE OPERAÇÃO DE ÓF	309.442,37	796.455,70	157,38	519.568,67	-34,76	519.568,67	0,00	532.547,50	2,50	544.865,32	2,31
APLICAÇÃO DIRETA À CONTA DE RECURSOS DE QUE TR	80.074,07	148.993,89	86,07	499.000,00	234,91	521.455,00	4,50	542.052,47	3,95	561.024,31	3,50
<b>DESPESAS DE CAPITAL</b>	<b>5.323.250,54</b>	<b>7.272.059,71</b>	<b>36,61</b>	<b>10.425.572,36</b>	<b>43,36</b>	<b>10.616.513,64</b>	<b>1,83</b>	<b>10.963.593,70</b>	<b>3,27</b>	<b>11.288.644,61</b>	<b>2,96</b>
INVESTIMENTOS	4.828.939,97	6.805.747,87	40,94	9.759.732,36	43,40	9.952.033,04	1,97	10.279.760,09	3,29	10.588.521,83	3,00
TRANSFERÊNCIAS A CONSÓRCIOS PÚBLICOS MEDIANTE APLICAÇÕES DIRETAS	4.220,63	3.361,14	-20,36	29.819,74	787,19	29.869,24	0,17	30.632,07	2,55	31.354,77	2,36
AMORTIZAÇÃO DE DÍVIDA	4.824.719,34	6.802.386,73	40,99	9.729.912,62	43,04	9.922.163,80	1,98	10.249.128,02	3,30	10.557.167,06	3,01
APLICAÇÕES DIRETAS	494.310,57	466.311,84	-5,66	665.840,00	42,79	664.480,60	-0,20	683.833,61	2,91	700.122,78	2,38
APLICAÇÃO DIRETA À CONTA DE RECURSOS DE QUE TR	494.310,57	466.311,84	-5,66	645.840,00	38,50	643.580,60	-0,35	661.993,11	2,86	677.408,66	2,33
RESERVA DE CONTINGÊNCIA	0,00	0,00	0,00	20.000,00	0,00	20.900,00	4,50	21.840,50	4,50	22.714,12	4,00
RESERVA DE CONTINGÊNCIA	<b>0,00</b>	<b>0,00</b>	<b>0,00</b>	<b>970.598,69</b>	<b>0,00</b>	<b>973.377,44</b>	<b>0,29</b>	<b>998.984,27</b>	<b>2,63</b>	<b>1.023.228,36</b>	<b>2,43</b>
RESERVA DE CONTINGÊNCIA	0,00	0,00	0,00	970.598,69	0,00	973.377,44	0,29	998.984,27	2,63	1.023.228,36	2,43
RESERVA DE CONTINGÊNCIA	0,00	0,00	0,00	970.598,69	0,00	973.377,44	0,29	998.984,27	2,63	1.023.228,36	2,43
<b>TOTAL DA DESPESA</b>	<b>47.014.259,73</b>	<b>55.806.511,48</b>	<b>18,70</b>	<b>64.950.082,53</b>	<b>16,38</b>	<b>67.034.980,12</b>	<b>3,21</b>	<b>69.454.942,92</b>	<b>3,61</b>	<b>71.712.228,56</b>	<b>3,25</b>

FONTE: Sistema de Administração de Finanças Públicas, Unidade Responsável: Secretaria Municipal De Fazenda - Sefa, Emissão: 27/12/2021 , às 12:53:11



FERNANDA SIQUEIRA SUSSAI MILANESE  
PREFEITA MUNICIPAL



VALDECIR GONÇALVES ALVES  
SECRETÁRIO MUNICIPAL DE FAZENDA



NAYANNA CHAVES DE OLIVEIRA PASTI  
CONTADORA CRC/ES-015721/O-5

30

**MUNICÍPIO DE BOA ESPERANÇA - ES**  
**LEI DE DIRETRIZES ORÇAMENTÁRIAS**  
**ANEXO DE METAS FISCAIS**  
**DEMONSTRATIVO XII - RECEITA PRIMÁRIA E MEMÓRIA DE CÁLCULO**  
 LEI: 123 LDO: 2022

LRF, art. 4º § 2º, Inciso III

R\$ 1,00

ESPECIFICAÇÃO	ARRECADADA			PREVISTA		PROJETADA					
	2019	2020	%	2021	%	2022	%	2023	%	2024	%
<b>ARRECADADORA</b>	<b>53.956.434,09</b>	<b>63.367.867,10</b>	<b>15,74</b>	<b>68.531.204,93</b>	<b>128,16</b>	<b>69.453.104,27</b>	<b>1,63</b>	<b>71.587.831,44</b>	<b>5,68</b>	<b>73.593.360,53</b>	<b>5,20</b>
Receitas Correntes	50.861.847,06	60.364.325,60	18,68	61.747.233,94	2,29	62.659.233,28	1,48	64.620.911,40	3,13	66.462.458,92	2,85
Receitas de Capital	3.094.587,03	3.003.541,50	-2,94	6.783.970,99	125,87	6.793.870,99	0,15	6.966.920,04	2,55	7.130.901,61	2,35
<b>CORRENTE INTRAORÇAMENTÁRIA</b>	<b>0,00</b>	<b>554.235,64</b>	<b>0,00</b>	<b>2.170.000,00</b>	<b>291,53</b>	<b>2.267.650,00</b>	<b>4,50</b>	<b>2.369.694,25</b>	<b>4,50</b>	<b>2.464.482,02</b>	<b>4,00</b>
Receitas Correntes	0,00	554.235,64	0,00	2.170.000,00	291,53	2.267.650,00	4,50	2.369.694,25	4,50	2.464.482,02	4,00
<b>DEDUÇÃO FUNDEB</b>	<b>(5.196.947,68)</b>	<b>(5.208.375,03)</b>	<b>0,22</b>	<b>(5.751.122,40)</b>	<b>10,42</b>	<b>(5.751.122,40)</b>	<b>0,00</b>	<b>(5.894.785,44)</b>	<b>2,50</b>	<b>(6.031.131,83)</b>	<b>2,31</b>
Receitas Correntes	(5.196.947,68)	(5.208.375,03)	0,22	(5.751.122,40)	10,42	(5.751.122,40)	0,00	(5.894.785,44)	2,50	(6.031.131,83)	2,31
<b>TOTAL DA RECEITA</b>	<b>48.759.486,41</b>	<b>58.713.727,71</b>	<b>20,41</b>	<b>64.950.082,53</b>	<b>10,62</b>	<b>65.969.631,87</b>	<b>1,57</b>	<b>68.062.740,25</b>	<b>3,17</b>	<b>70.026.710,72</b>	<b>2,89</b>
RECEITAS CORRENTES (I)	45.664.899,38	55.710.186,21	22,00	58.166.111,54	4,41	59.175.760,88	1,74	61.095.820,21	3,24	62.895.809,11	2,95
RECEITAS FISCAIS CORRENTES (III) = (I - II)	45.664.899,38	55.710.186,21	22,00	58.166.111,54	4,41	59.175.760,88	1,74	61.095.820,21	3,24	62.895.809,11	2,95
RECEITAS DE CAPITAL (IV)	3.094.587,03	3.003.541,50	-2,94	6.783.970,99	125,87	6.793.870,99	0,15	6.966.920,04	2,55	7.130.901,61	2,35
RECEITAS FISCAIS DE CAPITAL (VIII) = (IV - V - VI - VII)	3.094.587,03	3.003.541,50	-2,94	6.783.970,99	125,87	6.793.870,99	0,15	6.966.920,04	2,55	7.130.901,61	2,35
RECEITAS NÃO FINANCEIRAS (IX) = (III + VIII)	48.759.486,41	58.713.727,71	20,41	64.950.082,53	10,62	65.969.631,87	1,57	68.062.740,25	3,17	70.026.710,72	2,89

FONTE: Sistema de Administração de Finanças Públicas, Unidade Responsável: Secretaria Municipal De Fazenda - Sefa, Emissão: 27/12/2021 , às 12:53:47



FERNANDA SIQUEIRA SUSSAI MILANESE  
 PREFEITA MUNICIPAL



VALDECI GONÇALVES ALVES  
 SECRETÁRIO MUNICIPAL DE FAZENDA



NAYANNA CHAVES DE OLIVEIRA BASTI  
 CONTADORA CRC/ES-015721/O-5



37

**MUNICÍPIO DE BOA ESPERANÇA - ES**  
**LEI DE DIRETRIZES ORÇAMENTÁRIAS**  
**ANEXO DE METAS FISCAIS**  
**DEMONSTRATIVO XIII - RESULTADO PRIMÁRIO E MEMÓRIA DE CÁLCULO**  
 LEI: 123 LDO: 2022

LRF, art. 4º § 2º, Inciso III

R\$ 1,00

ESPECIFICAÇÃO	REALIZADA			PREVISTA		PROJETADA					
	2019	2020	%	2021	%	2022	%	2023	%	2024	%
<b>Despesas</b>											
<b>DESPESAS CORRENTES</b>	<b>41.691.009,19</b>	<b>48.534.451,77</b>	<b>16,41</b>	<b>53.553.911,48</b>	<b>10,34</b>	<b>55.445.089,04</b>	<b>3,53</b>	<b>57.492.364,95</b>	<b>3,69</b>	<b>59.400.355,59</b>	<b>3,32</b>
PESSOAL E ENCARGOS SOCIAIS	23.214.562,27	30.909.286,91	33,15	30.601.893,22	-0,99	31.895.111,87	4,23	33.129.365,16	3,87	34.278.129,69	3,47
TRANSFERÊNCIAS A CONSÓRCIOS PÚBLICOS MEDIANTE	196.825,86	212.590,81	8,01	163.534,96	-23,08	163.843,78	0,19	168.040,73	2,56	172.016,00	2,37
APLICAÇÕES DIRETAS	20.814.583,69	28.363.342,85	36,27	28.015.952,05	-1,22	29.213.229,15	4,27	30.348.406,09	3,89	31.404.756,76	3,48
APLICAÇÃO DIRETA DECORRENTE DE OPERAÇÃO EM	2.203.152,72	2.333.353,25	5,91	2.422.406,21	3,82	2.518.038,94	3,95	2.612.918,34	3,77	2.701.356,93	3,38
JUROS E ENCARGOS DA DÍVIDA	574.749,46	654.685,10	13,91	673.750,00	2,91	673.795,00	0,01	690.647,32	2,50	706.640,41	2,32
APLICAÇÕES DIRETAS	574.749,46	654.685,10	13,91	673.750,00	2,91	673.795,00	0,01	690.647,32	2,50	706.640,41	2,32
OUTRAS DESPESAS CORRENTES	17.901.697,46	16.970.479,76	-5,20	22.278.268,26	31,28	22.876.182,17	2,68	23.672.352,47	3,48	24.415.585,49	3,14
TRANSFERÊNCIAS DA UNIÃO	0,00	0,00	0,00	131.750,00	0,00	137.678,75	4,50	143.874,29	4,50	149.629,26	4,00
EXECUÇÃO ORÇAMENTARIA DELEGADA A UNIAO	0,00	0,00	0,00	1.401,47	0,00	1.401,47	0,00	1.436,48	2,50	1.469,71	2,31
TRANSFERÊNCIAS A INSTITUIÇÕES PRIVADAS SEM FIM	1.902.228,82	2.444.131,99	28,49	2.444.861,14	0,03	2.545.130,27	4,10	2.645.230,73	3,93	2.737.763,10	3,50
TRANSFERÊNCIAS A CONSÓRCIOS PÚBLICOS MEDIANTE	166.933,43	125.309,33	-24,93	133.872,37	6,83	136.572,37	2,02	140.894,35	3,16	144.926,88	2,86
APLICAÇÕES DIRETAS	15.443.018,77	13.455.588,85	-12,87	18.547.814,61	37,84	19.014.375,64	2,52	19.666.316,65	3,43	20.275.906,91	3,10
APLICAÇÃO DIRETA DECORRENTE DE OPERAÇÃO EM	309.442,37	796.455,70	157,38	519.568,67	-34,76	519.568,67	0,00	532.547,50	2,50	544.865,32	2,31
APLICAÇÃO DIRETA DECORRENTE DE OPERAÇÃO DE C	80.074,07	148.993,89	86,07	499.000,00	234,91	521.455,00	4,50	542.052,47	3,95	561.024,31	3,50
<b>DESPESAS DE CAPITAL</b>	<b>5.323.250,54</b>	<b>7.272.059,71</b>	<b>36,61</b>	<b>10.425.572,36</b>	<b>43,36</b>	<b>10.616.513,64</b>	<b>1,83</b>	<b>10.963.593,70</b>	<b>3,27</b>	<b>11.288.644,61</b>	<b>2,96</b>
INVESTIMENTOS	4.828.939,97	6.805.747,87	40,94	9.759.732,36	43,40	9.952.033,04	1,97	10.279.760,09	3,29	10.588.521,83	3,00
TRANSFERÊNCIAS A CONSÓRCIOS PÚBLICOS MEDIANTE	4.220,63	3.361,14	-20,36	29.819,74	787,19	29.869,24	0,17	30.632,07	2,55	31.354,77	2,36
APLICAÇÕES DIRETAS	4.824.719,34	6.802.386,73	40,99	9.729.912,62	43,04	9.922.163,80	1,98	10.249.128,02	3,30	10.557.167,06	3,01
AMORTIZAÇÃO DE DÍVIDA	494.310,57	466.311,84	-5,66	665.840,00	42,79	664.480,60	-0,20	683.833,61	2,91	700.122,78	2,38
APLICAÇÕES DIRETAS	494.310,57	466.311,84	-5,66	645.840,00	38,50	643.580,60	-0,35	661.993,11	2,86	677.408,66	2,33
APLICAÇÃO DIRETA À CONTA DE RECURSOS DE QUE T	0,00	0,00	0,00	20.000,00	0,00	20.900,00	4,50	21.840,50	4,50	22.714,12	4,00
<b>RESERVA DE CONTINGÊNCIA</b>	<b>0,00</b>	<b>0,00</b>	<b>0,00</b>	<b>970.598,69</b>	<b>0,00</b>	<b>973.377,44</b>	<b>0,29</b>	<b>998.984,27</b>	<b>2,63</b>	<b>1.023.228,36</b>	<b>2,43</b>
RESERVA DE CONTINGÊNCIA	0,00	0,00	0,00	970.598,69	0,00	973.377,44	0,29	998.984,27	2,63	1.023.228,36	2,43
RESERVA DE CONTINGÊNCIA	0,00	0,00	0,00	970.598,69	0,00	973.377,44	0,29	998.984,27	2,63	1.023.228,36	2,43


38

**MUNICÍPIO DE BOA ESPERANÇA - ES**  
**LEI DE DIRETRIZES ORÇAMENTÁRIAS**  
**ANEXO DE METAS FISCAIS**  
**DEMONSTRATIVO XIII - RESULTADO PRIMÁRIO E MEMÓRIA DE CÁLCULO**  
 LEI: 123 LDO: 2022

LRF, art. 4º § 2º, Inciso III

R\$ 1,00

ESPECIFICAÇÃO	REALIZADA			PREVISTA		PROJETADA					
	2019	2020	%	2021	%	2022	%	2023	%	2024	%
<b>Receitas</b>											
ARRECADADORA	53.956.434,09	63.367.867,10	15,74	68.531.204,93	128,16	69.453.104,27	1,63	71.587.831,44	5,68	73.593.366,53	5,20
Receitas Correntes	50.861.847,06	60.364.325,60	18,68	61.747.233,94	2,29	62.659.233,28	1,48	64.620.911,40	3,13	66.462.458,92	2,85
Receitas de Capital	3.094.587,03	3.003.541,50	-2,94	6.783.970,99	125,87	6.793.870,99	0,15	6.966.920,04	2,55	7.130.901,61	2,35
CORRENTE INTRAORÇAMENTÁRIA	0,00	554.235,64	0,00	2.170.000,00	291,53	2.267.650,00	4,50	2.369.694,25	4,50	2.464.482,02	4,00
Receitas Correntes	0,00	554.235,64	0,00	2.170.000,00	291,53	2.267.650,00	4,50	2.369.694,25	4,50	2.464.482,02	4,00
DEDUÇÃO FUNDEB	(5.196.947,68)	(5.208.375,03)	0,22	(5.751.122,40)	10,42	(5.751.122,40)	0,00	(5.894.785,44)	2,50	(6.031.131,83)	2,31
Receitas Correntes	(5.196.947,68)	(5.208.375,03)	0,22	(5.751.122,40)	10,42	(5.751.122,40)	0,00	(5.894.785,44)	2,50	(6.031.131,83)	2,31





39


**MUNICÍPIO DE BOA ESPERANÇA - ES**  
**LEI DE DIRETRIZES ORÇAMENTÁRIAS**  
**ANEXO DE METAS FISCAIS**  
**DEMONSTRATIVO XIII - RESULTADO PRIMÁRIO E MEMÓRIA DE CÁLCULO**  
 LEI: 123 LDO: 2022

LRF, art. 4º § 2º, Inciso III


R\$ 1,00

ESPECIFICAÇÃO	REALIZADA			PREVISTA		PROJETADA						
	2019	2020	%	2021	%	2022	%	2023	%	2024	%	
<b>Resumo</b>												
TOTAL DA DESPESA	47.014.259,73	55.806.511,48	18,70	64.950.082,53	16,38	67.034.980,12	3,21	69.454.942,92	3,61	71.712.228,56	3,25	
DESPESAS CORRENTES (X)	41.691.009,19	48.534.451,77	16,41	53.553.911,48	10,34	55.445.089,04	3,53	57.492.364,95	3,69	59.400.355,59	3,32	
DESPESAS JUROS E ENCARGOS DA DÍVIDA (XI)	574.749,46	654.685,10	13,91	673.750,00	2,91	673.795,00	0,01	690.647,32	2,50	706.640,41	2,32	
DESPESAS FISCAIS CORRENTES (XII) = (X - XI)	41.116.259,73	47.879.766,67	16,45	52.880.161,48	10,44	54.771.294,04	3,58	56.801.717,63	3,71	58.693.715,18	3,33	
DESPESAS DE CAPITAL (XIII)	5.323.250,54	7.272.059,71	36,61	10.425.572,36	43,36	10.616.513,64	1,83	10.963.593,70	3,27	11.288.644,61	2,96	
DESPESAS DE AMORTIZAÇÃO DA DÍVIDA (XIV)	494.310,57	466.311,84	-5,66	665.840,00	42,79	664.480,60	-0,20	683.833,61	2,91	700.122,78	2,38	
DESPESAS FISCAIS DE CAPITAL (XV) = (XIII - XIV)	4.828.939,97	6.805.747,87	40,94	9.759.732,36	43,40	9.952.033,04	1,97	10.279.760,09	3,29	10.588.521,83	3,00	
DESPESAS DE RESERVA DE CONTIGÊNCIA (XVI)	0,00	0,00	0,00	970.598,69	0,00	973.377,44	0,29	998.984,27	2,63	1.023.228,36	2,43	
DESPESAS NÃO FINANCEIRAS (XVII) = (XII + XV + XVI)	45.945.199,70	54.685.514,54	19,02	63.610.492,53	16,32	65.696.704,52	3,28	68.080.461,99	3,63	70.305.465,37	3,27	
TOTAL DA RECEITA	48.759.486,41	58.713.727,71	20,41	64.950.082,53	10,62	65.969.631,87	1,57	68.062.740,25	3,17	70.026.710,72	2,89	
RECEITAS CORRENTES (I)	45.664.899,38	55.710.186,21	22,00	58.166.111,54	4,41	59.175.760,88	1,74	61.095.820,21	3,24	62.895.809,11	2,95	
APLICAÇÕES FINANCEIRAS (II)	0,00	0,00	0,00	0,00	0,00	0,00	0,00	0,00	0,00	0,00	0,00	
RECEITAS FISCAIS CORRENTES (III) = (I - II)	45.664.899,38	55.710.186,21	22,00	58.166.111,54	4,41	59.175.760,88	1,74	61.095.820,21	3,24	62.895.809,11	2,95	
RECEITAS DE CAPITAL (IV)	3.094.587,03	3.003.541,50	-2,94	6.783.970,99	125,87	6.793.870,99	0,15	6.966.920,04	2,55	7.130.901,61	2,35	
RECEITAS DE OPERAÇÃO DE CRÉDITO (V)	0,00	0,00	0,00	0,00	0,00	0,00	0,00	0,00	0,00	0,00	0,00	
RECEITAS DE ALIENAÇÃO DE BENS (VI)	0,00	0,00	0,00	0,00	0,00	0,00	0,00	0,00	0,00	0,00	0,00	
RECEITAS DE AMORTIZAÇÃO DE EMPRÉSTIMOS (VII)	0,00	0,00	0,00	0,00	0,00	0,00	0,00	0,00	0,00	0,00	0,00	
RECEITAS FISCAIS DE CAPITAL (VIII) = (IV - V - VI - VII)	3.094.587,03	3.003.541,50	-2,94	6.783.970,99	125,87	6.793.870,99	0,15	6.966.920,04	2,55	7.130.901,61	2,35	
RECEITAS NÃO FINANCEIRAS (IX) = (III + VIII)	48.759.486,41	58.713.727,71	20,41	64.950.082,53	10,62	65.969.631,87	1,57	68.062.740,25	3,17	70.026.710,72	2,89	
RESULTADO PRIMÁRIO (IX - XVII)	2.814.286,71	4.028.213,17	43,13	1.339.590,00	-66,74	272.927,35	-79,63	(17.721,74)	-106,49	(278.754,65)	1.472,95	

FONTE: Sistema de Administração de Finanças Públicas, Unidade Responsável: Secretaria Municipal De Fazenda - Sefa, Emissão: 27/12/2021 , às 12:54:27



FERNANDA SIQUEIRA SUSSAI MILANESE  
PREFEITA MUNICIPAL



VALDECIR GONÇALVES ALVES  
SECRETÁRIO MUNICIPAL DE FAZENDA



NAYANNA CHAVES DE OLIVEIRA PASTI  
CONTADORA CRC/ES-015721/O-5

40

**MUNICÍPIO DE BOA ESPERANÇA - ES**

LEI DE DIRETRIZES ORÇAMENTÁRIAS

ANEXOS DE METAS

**DEMONSTRATIVO DAS METAS E PRIORIDADES DA ADMINISTRAÇÃO MUNICIPAL**

LEI: 123 LDO: 2022

Programa: 0002 - Supervisão e Coordenação da Gestão Municipal

OBJETIVO: Supervisão e Coordenação da Gestão Municipal

AÇÃO	DESCRIÇÃO	UNIDADE	META	FINANCEIRO	RESULTADO ESPERADO
2.005	Manutenção das Atividades do Gabinete da Prefeita	PERCENTUAL	100,00	739.170,38	Atividades Mantidas
<b>Total Programa</b>				<b>739.170,38</b>	

Programa: 0004 - Defesa dos Interesses Judiciário do Município

OBJETIVO: Assegurar a participação e Representação Municipal nos Processos Judiciais

AÇÃO	DESCRIÇÃO	UNIDADE	META	FINANCEIRO	RESULTADO ESPERADO
2.009	Cumprimento de Precatórios	PERCENTUAL	100,00	435.776,40	Atividades Mantidas
2.010	Manutenção das atividades da Procuradoria	PERCENTUAL	100,00	337.818,50	Atividades Mantidas
<b>Total Programa</b>				<b>773.594,90</b>	

Programa: 0008 - Manutenção e Aperfeiçoamento do Desenvolvimento do Município

OBJETIVO: Execução Ações de Planejamento e Desenvolvimento à Gestão Municipal

AÇÃO	DESCRIÇÃO	UNIDADE	META	FINANCEIRO	RESULTADO ESPERADO
2.020	Manutenção das Atividades da Secretaria.	PERCENTUAL	100,00	2.102.472,90	Atividades Mantidas
3.120	Apoio ao PRODNORTE	PERCENTUAL	100,00	88.489,49	Conselho Mantido ou Apoiado
<b>Total Programa</b>				<b>2.190.962,39</b>	

Programa: 0011 - Manutenção e Revitalização da Ação Social

OBJETIVO: Assistir a população carente do Município

AÇÃO	DESCRIÇÃO	UNIDADE	META	FINANCEIRO	RESULTADO ESPERADO
2.084	Manut. das Ativ. a Cargo do Fundo Municipal da Assist. Social	PERCENTUAL	100,00	597.696,82	Atividades Mantidas
2.167	Benefícios Eventuais	VALOR	100,00	176.602,92	Benefícios Assistenciais pagos
3.090	Manutenção do Centro de Referência de Assistência Social - CRAS	PERCENTUAL	100,00	169.694,19	Atividades Mantidas
<b>Total Programa</b>				<b>943.993,93</b>	

41

# MUNICÍPIO DE BOA ESPERANÇA - ES

LEI DE DIRETRIZES ORÇAMENTÁRIAS

ANEXOS DE METAS

## DEMONSTRATIVO DAS METAS E PRIORIDADES DA ADMINISTRAÇÃO MUNICIPAL

LEI: 123 LDO: 2022

Programa: 0013 - Manut. e Expansão de Infra-Estrutura Urbana

OBJETIVO: Execução de Ações de Planejamento e desenvolvimento com objetivo de elevar o padrão e qualidade de vidas.

AÇÃO	DESCRIÇÃO	UNIDADE	META	FINANCEIRO	RESULTADO ESPERADO
2.022	Manutenção das atividades da Secretaria de Obras	PERCENTUAL	100,00	4.074.170,66	Atividades Mantidas
2.165	Manut. do Serv. de Limpeza Pública e Transporte de Resíduos.	PERCENTUAL	100,00	622.361,73	Serviço de Limpeza Mantido
2.184	Implantação, Manutenção dos Serviços de Iluminação Pública	PERCENTUAL	100,00	1.143.139,69	Serviços de Iluminação Pública Mantido
3.020	Infraestrutura Urbanísticas ( Calçamento,Asfalto,Praças e Outros)	PERCENTUAL	100,00	3.458.409,84	Vias Urbanas Calçadas ou Pavimentadas
3.028	Construção, Reabertura e Manutenção de Estradas Vicinais	PERCENTUAL	100,00	560.775,03	Infra-Estruturas Implantadas ou Obras Realizadas
<b>Total Programa</b>				<b>9.858.856,95</b>	

Programa: 0015 - Manutenção e Desenvolvimento das Atividades Agro-Pecuárias

OBJETIVO: Incrementar a produção Agro-Pecuária do Município

AÇÃO	DESCRIÇÃO	UNIDADE	META	FINANCEIRO	RESULTADO ESPERADO
2.095	Manutenção das Atividades da Secretaria de Agricultura	PERCENTUAL	100,00	2.388.005,98	Atividades Mantidas
2.127	DESENVOLVIMENTO AGRO ECOLOGICO SUSTENTAVEL DA AGRIC FAMILIAR	PERCENTUAL	100,00	248.026,07	Atividades Mantidas
2.199	Construção e Manutenção de Barragens Para Armazenamento de Agua no Município	UNIDADE	1,00	33.472,37	Barragens Construídas e Mantidas
<b>Total Programa</b>				<b>2.669.504,42</b>	

Programa: 0018 - Apoio Administ. Ensino Médio, Superior e Educação Especial

OBJETIVO: Assegurar o atendimento aos estudantes de ensino médio, superior, aos portadores de necessidades especiais, dar apoio administrativo, proporcionar melhores condições de trabalho.

AÇÃO	DESCRIÇÃO	UNIDADE	META	FINANCEIRO	RESULTADO ESPERADO
2.041	Apoio a Estudantes Universitários	PERCENTUAL	100,00	98.417,03	Alunos Atendidos
3.036	Apoio Escola Família Agrícola de B. Esperança	PERCENTUAL	100,00	118.628,57	Atividades Mantidas
<b>Total Programa</b>				<b>217.045,60</b>	

Programa: 0019 - Manutenção e Revitalização da Cultura do Esporte e Lazer

OBJETIVO: Assegurar e ampliar a igualdade nas condições de acesso, permanência de atividades voltadas a Cultura, Esporte e Lazer

AÇÃO	DESCRIÇÃO	UNIDADE	META	FINANCEIRO	RESULTADO ESPERADO
3.060	Realização de Festas Regionais e Eventos Esportivos e Culturais	PERCENTUAL	100,00	427.627,00	Atividades Mantidas
<b>Total Programa</b>				<b>427.627,00</b>	

*Wunf*

*[Handwritten signature]*

*[Handwritten signature]*

12

## MUNICÍPIO DE BOA ESPERANÇA - ES

LEI DE DIRETRIZES ORÇAMENTÁRIAS

ANEXOS DE METAS

### DEMONSTRATIVO DAS METAS E PRIORIDADES DA ADMINISTRAÇÃO MUNICIPAL

LEI: 123 LDO: 2022

Programa: 0020 - Manutenção e Revitalização do Ensino Fundamental

OBJETIVO: Assegurar e ampliar a igualdade nas condições de acesso, permanência e exito do aluno matriculado no ensino fundamental.

AÇÃO	DESCRIÇÃO	UNIDADE	META	FINANCEIRO	RESULTADO ESPERADO
2.032	Manut. das Ativ. do Ens. Fundamental - FUNDEB 30%	PERCENTUAL	100,00	1.608.858,49	Atividades do Ensino Fundamental Mantidas
2.033	Manut. das Ativ. do Ensino Fund. FUNDEB 70%	PERCENTUAL	100,00	3.639.716,19	Atividades do Ensino Fundamental Mantidas
2.034	Manutenção do Transporte Escolar	PERCENTUAL	100,00	1.000.902,79	Transporte Escolar Mantido
2.038	Manutenção da Direção Técnica e Administrativa do Ensino	PERCENTUAL	100,00	1.167.005,37	Direção Técnica e Administrativa Mantida
2.122	Manutenção do transporte Escolar / Exceto FUNDEB	PERCENTUAL	100,00	985.463,47	Transporte Escolar Mantido
3.043	Construção de Quadras Poliesportivas nas Escolas em Convênio	PERCENTUAL	100,00	236.781,92	Crianças e adolescentes atendidos
3.058	Aquisição, Preparo, Distribuição de Aliment. Escolar em Convênio / Fundamental	PERCENTUAL	100,00	324.472,50	Atividades Mantidas
3.132	Reforma, Ampliação de Quadras Poliesportivas Nas Unidades Escolares	PERCENTUAL	100,00	116.802,13	Atividades do Ensino Fundamental Mantidas
<b>Total Programa</b>				<b>9.080.002,86</b>	

Programa: 0021 - Saneamento Básico

OBJETIVO: Ampliar o numero de localidades com saneamento básico e reduzir o risco de doenças de veiculação hídrica.

AÇÃO	DESCRIÇÃO	UNIDADE	META	FINANCEIRO	RESULTADO ESPERADO
3.025	Implantação e Manutenção de Infra-Estrutura de Saneamento no Município	PERCENTUAL	100,00	478.425,42	Infra-Estruturas Implantadas ou Obras Realizadas
<b>Total Programa</b>				<b>478.425,42</b>	

Programa: 0022 - Apoio Administrativo e Gerencial

OBJETIVO: Garantir o funcionamento do Sistema Municipal de Saúde.

AÇÃO	DESCRIÇÃO	UNIDADE	META	FINANCEIRO	RESULTADO ESPERADO
2.047	Manutenção dos Serviços Admin. e Informações	PERCENTUAL	100,00	1.250.454,57	Atividades Mantidas
2.237	Manutenção dos Serviços de Transportes / Atenção Básica	PERCENTUAL	100,00	602.052,53	Atividades Mantidas
2.238	Manutenção dos Serviços de Transportes / Assistência Hospitalar e Ambulatorial	PERCENTUAL	100,00	602.052,53	Atividades Mantidas
<b>Total Programa</b>				<b>2.454.559,63</b>	

Programa: 0023 - Atendimento Ambulatorial Emergencial e Hospitalar

OBJETIVO: Melhorar a qualidade dos serviços de saúde oferecidos a população.

AÇÃO	DESCRIÇÃO	UNIDADE	META	FINANCEIRO	RESULTADO ESPERADO
2.055	Manutenção do Serviço de Saúde e Convênio e ou Contratados	PERCENTUAL	100,00	883.424,19	Atividades Mantidas
2.057	Promoção e Participação em Cons. Interm. Saúde	UNIDADE	1,00	592.475,91	Participação em Consórcio de Saúde Promovida
2.058	Convênio de Subvenção Social p/ Apoio a Assit. Hospitalar. Rural	UNIDADE	1,00	1.776.500,00	Associação Beneficiada
<b>Total Programa</b>				<b>3.252.400,10</b>	

*U. W. S. F.*

*[Assinatura]*

*[Assinatura]*

W3

# MUNICÍPIO DE BOA ESPERANÇA - ES

## LEI DE DIRETRIZES ORÇAMENTÁRIAS ANEXOS DE METAS

### DEMONSTRATIVO DAS METAS E PRIORIDADES DA ADMINISTRAÇÃO MUNICIPAL

LEI: 123 LDO: 2022

Programa: 0024 - Vigilância em Saúde e Controle de Doenças

OBJETIVO: Reduzir a morbimortalidade por causas evitáveis e controle de doenças.

AÇÃO	DESCRIÇÃO	UNIDADE	META	FINANCEIRO	RESULTADO ESPERADO
2.064	Contratação e Pag. de Agentes de Endemias	PERCENTUAL	100,00	183.801,07	Servidores Remunerados
2.066	Manutenção dos Serviços dos Vigilância e Controle de Doenças	PERCENTUAL	100,00	184.809,46	Equipes Contratadas e Mantidas
<b>Total Programa</b>				<b>368.610,53</b>	

Programa: 0025 - Saúde da Família

OBJETIVO: Atender todas as famílias do Município.

AÇÃO	DESCRIÇÃO	UNIDADE	META	FINANCEIRO	RESULTADO ESPERADO
2.051	Assistência a Saúde da Criança e da Mulher	PERCENTUAL	100,00	128.446,81	Atividades Mantidas
2.063	Aquisição de Medicamentos Para Farmácia Básica	PERCENTUAL	100,00	187.446,87	Medicamentos Adquiridos
2.164	CONSTRUÇÃO, REFORMA, APLIAÇÃO E MANUTENÇÃO DE UNIDADES BASICAS DE SAÚDE	PERCENTUAL	100,00	429.469,38	Unidades de Saúde Reformadas e ou ampliadas e Mantidas
2.239	Contratação e Manutenção Equipes de Saúde Bucal	PERCENTUAL	100,00	2.058.806,75	Atividades Mantidas
<b>Total Programa</b>				<b>2.804.169,81</b>	

Programa: 0029 - Manutenção e Modernização da Administração Fazendária

OBJETIVO: Manter e aprimorar a administração fazendária.

AÇÃO	DESCRIÇÃO	UNIDADE	META	FINANCEIRO	RESULTADO ESPERADO
2.017	Manutenção das Atividades Fazendarias	PERCENTUAL	100,00	1.955.196,47	Atividades Mantidas
2.019	Amortização e Encargos da Dívida Pública	PERCENTUAL	100,00	1.318.590,00	Atividades Mantidas
<b>Total Programa</b>				<b>3.273.786,47</b>	

Programa: 0031 - Órgão encarregado por zelar pelo cumprimento dos direitos das criança e do adolescentes

OBJETIVO: Garantir o funcionamento do conselho disponibilizando materiais, serviços e outras formas de apoio logístico para o bom andamento dos trabalhos a seres prestados aos menores do Município.

AÇÃO	DESCRIÇÃO	UNIDADE	META	FINANCEIRO	RESULTADO ESPERADO
2.089	Manutenção do Conselho Tutelar	PERCENTUAL	100,00	168.417,01	Conselho Municipal Mantido
<b>Total Programa</b>				<b>168.417,01</b>	

*W3*

*[Handwritten signature]*

*[Handwritten signature]*

44

# MUNICÍPIO DE BOA ESPERANÇA - ES

LEI DE DIRETRIZES ORÇAMENTÁRIAS

ANEXOS DE METAS

## DEMONSTRATIVO DAS METAS E PRIORIDADES DA ADMINISTRAÇÃO MUNICIPAL

LEI: 123 LDO: 2022

Programa: 0033 - Manutenção e Revitalização da Educação Infantil

OBJETIVO: Iniciar o processo pedagógico com a criança de 0 a 6 anos, proporcionando-lhe a oportunidade de participar de atividades e promover o seu desenvolvimento social, físico, afetivo e intelectual.

AÇÃO	DESCRIÇÃO	UNIDADE	META	FINANCEIRO	RESULTADO ESPERADO
2.040	Manut. das Atividades do Educação Infantil 30%	PERCENTUAL	100,00	1.454.212,49	Creche Mantida
2.108	Manutenção das Atividades do Ensino Infantil 70% FUNDEB	PERCENTUAL	100,00	3.158.199,00	Creche Mantida
3.051	Construção de Cheches e Pré-Escolas	UNIDADE	2,00	1.743.789,63	Creche Construída
3.059	Aquisição, Preparo, Distribuição de Aliment. Escolar em Convênio / Infantil	PERCENTUAL	100,00	227.130,75	Atividades Mantidas
<b>Total Programa</b>				<b>6.583.331,87</b>	

Programa: 0035 - Atendimento à criança, adolescente e idoso

OBJETIVO: Proporcionar o fortalecimento da convivência familiar e comunitaria e contribuir para o retorno da permanência das crianças, adolescentes e idoso, por meio do desenvolvimento de atividades que estimulem.

AÇÃO	DESCRIÇÃO	UNIDADE	META	FINANCEIRO	RESULTADO ESPERADO
2.078	Serviço de Convivência e Fortalecimento de Vínculos para crianças, adolescente e idosos	PERCENTUAL	100,00	52.304,97	Atividades Mantidas
<b>Total Programa</b>				<b>52.304,97</b>	

Programa: 0038 - Gestão Ambiental Municipal de Boa Esperança

OBJETIVO: Incrementar a Produção Agro-Pecuária e Melhoria da Gestão Ambiental do Município de Boa Esperança

AÇÃO	DESCRIÇÃO	UNIDADE	META	FINANCEIRO	RESULTADO ESPERADO
2.114	Manutenção das Atividades Técnicas Administrativas da Secretaria Municipal de Meio Ambiente	UNIDADE	1,00	880.013,63	Manutenção Técnica Administrativa
<b>Total Programa</b>				<b>880.013,63</b>	

Programa: 0042 - Apoio a Associação dos Pequenos Produtores


OBJETIVO: Atender aos pequenos produtores do município.

AÇÃO	DESCRIÇÃO	UNIDADE	META	FINANCEIRO	RESULTADO ESPERADO
2.123	Apoio a Associação de Pequenos Produtores	PERCENTUAL	100,00	82.406,60	Associação Apoiada
<b>Total Programa</b>				<b>82.406,60</b>	

Programa: 0069 - Construção de Escolas no Município

OBJETIVO: Atender as necessidades de ensino da população de boa esperança

AÇÃO	DESCRIÇÃO	UNIDADE	META	FINANCEIRO	RESULTADO ESPERADO
2.170	Construção de Escolas no Município	UNIDADE	1,00	847.502,98	Escolas Construídas
<b>Total Programa</b>				<b>847.502,98</b>	









45

## MUNICÍPIO DE BOA ESPERANÇA - ES

LEI DE DIRETRIZES ORÇAMENTÁRIAS

ANEXOS DE METAS

## DEMONSTRATIVO DAS METAS E PRIORIDADES DA ADMINISTRAÇÃO MUNICIPAL

LEI: 123 LDO: 2022

Programa: 0076 - Controle Interno

OBJETIVO: Controle Interno

AÇÃO	DESCRIÇÃO	UNIDADE	META	FINANCEIRO	RESULTADO ESPERADO
2.177	Manutenção das Atividades do Controle Interno	UNIDADE	1,00	130.084,72	Manutenção Técnica Administrativa
<b>Total Programa</b>				<b>130.084,72</b>	

Programa: 0078 - Desenvolvimento de Práticas Esportivas e Culturais Escolares

OBJETIVO: Desenvolvimento de Práticas Esportivas e Culturais Escolares

AÇÃO	DESCRIÇÃO	UNIDADE	META	FINANCEIRO	RESULTADO ESPERADO
2.178	Realizações de Eventos Escolares / Competições	PERCENTUAL	100,00	34.445,96	Eventos Realizados
<b>Total Programa</b>				<b>34.445,96</b>	

Programa: 0079 - Manut. do Departamento de Cultura, Turismo, Esporte e Lazer

OBJETIVO: Manut. do Departamento de Cultura, Turismo, Esporte e Lazer

AÇÃO	DESCRIÇÃO	UNIDADE	META	FINANCEIRO	RESULTADO ESPERADO
3.142	MANUT. DA SECRETARIA MUNICIPAL DE ESPORTE, CULTURA, LAZER E TURISMO - SECULT	PERCENTUAL	100,00	866.312,27	Atividades Mantidas
<b>Total Programa</b>				<b>866.312,27</b>	

Programa: 0086 - Habitar Melhor

OBJETIVO: Atender as famílias que se encontram em situação de risco determinada pela má condição de sua habitação ou local onde residem.

AÇÃO	DESCRIÇÃO	UNIDADE	META	FINANCEIRO	RESULTADO ESPERADO
2.141	Aquisição de Materiais de Const. Reforma e ou Ampliação de Habitação Municípes Carentes	UNIDADE	25,00	111.755,66	Unidades habitacionais contrudadas
<b>Total Programa</b>				<b>111.755,66</b>	

Programa: 0097 - Proteção Social Especial - Medidas Socio Educativas

OBJETIVO: Proteção Social e Especial - Medidas Socio Educativas

AÇÃO	DESCRIÇÃO	UNIDADE	META	FINANCEIRO	RESULTADO ESPERADO
2.208	Centro de Referência Especializada de Assistência Social - CREAS	PERCENTUAL	100,00	141.540,65	Atividade Mantida
<b>Total Programa</b>				<b>141.540,65</b>	

46

# MUNICÍPIO DE BOA ESPERANÇA - ES

LEI DE DIRETRIZES ORÇAMENTÁRIAS  
ANEXOS DE METAS

## DEMONSTRATIVO DAS METAS E PRIORIDADES DA ADMINISTRAÇÃO MUNICIPAL

LEI: 123 LDO: 2022

Programa: 0100 - ATENDIMENTO AO PROGRAMA PDDE - MUNICIPAL

OBJETIVO: AGILIDADE NAS ATIVIDADES EDUCACIONAIS

AÇÃO	DESCRIÇÃO	UNIDADE	META	FINANCEIRO	RESULTADO ESPERADO
2.219	ATENDIMENTO AO PROGRAMA PDDE - MUNICIPAL	PERCENTUAL	100,00	259.578,00	Atividades Mantidas
<b>Total Programa</b>				<b>259.578,00</b>	

Programa: 0109 - Provimento e Fixação de Profissionais do Programa Estadual de Qualificação da Atenção Primária à Saú

OBJETIVO: Provimento e Fixação de Profissionais do Programa Estadual de Qualificação da Atenção Primária à Saúde

AÇÃO	DESCRIÇÃO	UNIDADE	META	FINANCEIRO	RESULTADO ESPERADO
2.229	Provimento e Fixação de Profissionais do Programa Estadual de Qualificação da Atenção Primária à Saú	PERCENTUAL	100,00	334.400,00	Pessoal Remunerado
<b>Total Programa</b>				<b>334.400,00</b>	
<b>Total Geral</b>				<b>50.024.804,71</b>	

FONTE: Sistema de Administração de Finanças Públicas, Unidade Responsável: Secretaria Municipal De Fazenda - Sefa, Emissão: 27/12/2021 , às 12:55:08 .



FERNANDA SIQUEIRA SUSSAI MILANESE  
PREFEITA MUNICIPAL



VALDECIR GONÇALVES ALVES  
SECRETÁRIO MUNICIPAL DE FAZENDA



NAYANNA CHAVES DE OLIVEIRA PASTI  
CONTADORA CRC/ES-015721/O-5

MUNICÍPIO DE BOA ESPERANÇA - ES

LEI DE DIRETRIZES ORÇAMENTÁRIAS

ANEXOS DE METAS FISCAIS

DEMONSTRATIVO DE EIXOS DE DESENVOLVIMENTO E OBJETIVOS DO MILÊNIO

LEI: 123 LDO: 2022

Eixo de Desenvolvimento / Objetivo do Milênio / Programa	Orçado (a)	Liquidado (b)	% (b/a)
<Não Classificado>	64.460.094,40	0,00	
<Não Classificado>	64.460.094,40	0,00	
0002 - Supervisão e Coordenação da Gestão Municipal	1.177.863,00	0,00	0,00
0004 - Defesa dos Interesses Judiciário do Município	798.428,00	0,00	0,00
0005 - Manutenção e aperfeiçoamento da Admin. Geral do Município	20.655,00	0,00	0,00
0007 - Apoio as Pessoas Portadoras de Deficiências e Apoio ao Idoso	1.110,95	0,00	0,00
0008 - Manutenção e Aperfeiçoamento do Desenvolvimento do Município	2.365.790,00	0,00	0,00
0009 - Benefícios Emergenciais	2.430,04	0,00	0,00
0011 - Manutenção e Revitalização da Ação Social	942.287,44	0,00	0,00
0013 - Manut. e Expansão de Infra-Estrutura Urbana	11.111.114,00	0,00	0,00
0015 - Manutenção e Desenvolvimento das Atividades Agro-Pecuárias	2.819.833,00	0,00	0,00
0018 - Apoio Administ. Ensino Médio, Superior e Educação Especial	410.846,12	0,00	0,00
0019 - Manutenção e Revitalização da Cultura do Esporte e Lazer	644.164,00	0,00	0,00
0020 - Manutenção e Revitalização do Ensino Fundamental	9.358.818,89	0,00	0,00
0021 - Saneamento Básico	493.782,00	0,00	0,00
0022 - Apoio Administrativo e Gerencial	2.471.256,80	0,00	0,00
0023 - Atendimento Ambulatorial Emergencial e Hospitalar	3.737.679,50	0,00	0,00
0024 - Vigilância em Saúde e Controle de Doenças	364.065,23	0,00	0,00
0025 - Saúde da Família	4.688.369,36	0,00	0,00
0028 - Manutenção das atividades de Apoio Administrativo	36.450,00	0,00	0,00
0029 - Manutenção e Modernização da Administração Fazendária	3.875.777,00	0,00	0,00
0031 - Órgão encarregado por zelar pelo cumprimento dos direitos das criança e do	169.983,08	0,00	0,00
0032 - Manutenção e Revitalização do IPASBE	4.871.000,00	0,00	0,00
0033 - Manutenção e Revitalização da Educação Infantil	6.837.788,40	0,00	0,00
0035 - Atendimento à criança, adolescente e idoso	51.659,29	0,00	0,00
0037 - Programa Morar Melhor	56.705,84	0,00	0,00
0038 - Gestão Ambiental Municipal de Boa Esperança	994.965,00	0,00	0,00
0042 - Apoio a Associação dos Pequenos Produtores	144.245,00	0,00	0,00
0044 - Programa Nacional de Agricultura Familiar	43.365,62	0,00	0,00
0048 - Programa de Eletrificação Rural	2.432,00	0,00	0,00
0050 - Fundo de Combate a Pobreza	30.375,66	0,00	0,00
0051 - Capacitação Profissional	4.744,38	0,00	0,00
0054 - Conselho Municipal de Saúde	13.801,79	0,00	0,00
0055 - Construção Reforma, Ampliação da Farmacia Básica	5.341,12	0,00	0,00
0056 - Aquisição de Veiculo Para Saúde	21.365,48	0,00	0,00
0057 - Manutenção dos Conselhos Municipais de Assistência Social	3.702,94	0,00	0,00
0058 - Manutenção do Centro de Convivência da Terceira Idade	20.830,37	0,00	0,00
0061 - Fabricação de Monge e Manilhas Para Produtores Rurais	2.430,00	0,00	0,00
0064 - Aquisição de Maquinas Agrícolas e Veiculos	26.902,00	0,00	0,00
0065 - Construção e Manutenção de Abrigo de Onibus	4.860,00	0,00	0,00
0069 - Construção de Escolas no Município	847.502,98	0,00	0,00
0070 - Estações de Tratamento de Água e Melhorias Sanitarias no Município	330.200,00	0,00	0,00
0076 - Controle Interno	134.260,00	0,00	0,00
0078 - Desenvolvimento de Praticas Esportivas e Culturais Escolares	34.445,96	0,00	0,00
0079 - Manut. do Departamento de Cultura, Turismo, Esporte e Lazer	894.121,00	0,00	0,00
0080 - Manutenção do Conselho de Meio Ambiente	2.432,00	0,00	0,00
0081 - Aquisição de Terreno e Construção de Capela Mortuaria	10.321,00	0,00	0,00
0082 - Contratação de Estagiários	328.076,59	0,00	0,00
0085 - Atendimento a criança e adolescente	756.599,98	0,00	0,00
0086 - Habitar Melhor	129.633,10	0,00	0,00
0089 - Promover Ações Voltadas a Saúde do Homem e do Idoso	115.962,06	0,00	0,00
0090 - Apoio Administrativo	188.407,00	0,00	0,00
0093 - ESTUDOS E PROJETOS	10.682,00	0,00	0,00
0094 - Construção da Sede do Poderexecutivo Municipal	28.989,00	0,00	0,00
0096 - FUNDO DE DESENVOLVIMENTO	55.547,60	0,00	0,00
0097 - Proteção Socia Especial - Medidas Socio Educativas	139.798,39	0,00	0,00
0099 - DEFESA CIVIL	46.953,41	0,00	0,00
0100 - ATENDIMENTO AO PROGRAMA PDDE - MUNICIPAL	259.578,00	0,00	0,00
0101 - MANUTENÇÃO, CONSTRUÇÃO, REFORMA E RELIZAÇÃO A PROJETOS	4.444,00	0,00	0,00
0102 - MANUTENÇÃO, CONSTRUÇÃO, REFORMA E RELIZAÇÃO A PROJETOS	4.444,00	0,00	0,00
0103 - CRIAÇÃO, MANUTENÇÃO PROGRAMAS DE SEGURANÇA PUBLICA	3.333,00	0,00	0,00
0106 - Aquisicao de Uniformes, Mat. Escolar para os Alunos da Rede Municipal de	5.407,88	0,00	0,00
0108 - Apoio a Inclusão de Crianças e Adolescentes ao Convivio Social	38.456,05	0,00	0,00
0109 - Provimento e Fixação de Profissionais do Programa Estadual de Qualificaçã	330.272,00	0,00	0,00
0110 - Cumprimento de Sentenças Judiciais, Indenizações e Restituições	98.630,00	0,00	0,00
0111 - PROGRAMA DE ENFRENTAMENTO AO COVID - 19.	11.356,10	0,00	0,00
9999 - RESERVA DE CONTIGENCIA	1.023.023,00	0,00	0,00

FONTE: Sistema de Administração de Finanças Públicas, Unidade Responsável: Secretaria Municipal De Fazenda - Sefa, Emissão: 27/12/2021 ,

MUNICÍPIO DE BOA ESPERANÇA - ES




LEI DE DIRETRIZES ORÇAMENTÁRIAS

ANEXOS DE METAS FISCAIS

38

DEMONSTRATIVO DE EIXOS DE DESENVOLVIMENTO E OBJETIVOS DO MILÊNIO

LEI: 123 LDO: 2022

Eixo de Desenvolvimento / Objetivo do Milênio / Programa	Orçado (a)	Liquidado (b)	% (b/a)
 _____ FERNANDA SIQUEIRA SUSSAI MILANESE PREFEITA MUNICIPAL		 _____ VALDEIR GONÇALVES ALVES SECRETÁRIO MUNICIPAL DE FAZENDA	
 _____ NAYANNA CHAVES DE OLIVEIRA PASTI CONTADORA CRC/ES-015721/O-5			

69

**MUNICÍPIO DE BOA ESPERANÇA - ES**  
**LEI DE DIRETRIZES ORÇAMENTÁRIAS**  
**METODOLOGIA E MEMÓRIA DE CÁLCULO DAS METAS ANUAIS**  
**IV - RESULTADO NOMINAL**  
 LEI: 123 LDO: 2022

Art. 4º, §2º, inciso II da LRF

(R\$)




ESPECIFICAÇÃO	2019 (b)	2020 (c)	2021 (d)	2022 (e)	2023 (f)	2024 (g)
DÍVIDA CONSOLIDADA ( I )	4.403.413,05	4.036.233,82	3.822.020,63	4.146.892,38	4.395.705,92	4.549.555,63
DEDUÇÕES ( II )	51.271.294,10	8.892.068,04	14.827.384,58	16.087.712,27	17.052.975,00	17.649.829,13
Ativo Disponível	52.128.086,15	9.132.795,14	14.875.177,47	16.139.567,56	17.107.941,61	17.706.719,57
Haveres Financeiros	0,00	0,00	0,00	0,00	0,00	0,00
( - ) Restos a Pagar	856.792,05	240.727,10	47.792,89	51.855,29	54.966,61	56.890,44
DÍVIDA CONSOLIDADA LÍQUIDA ( III ) - ( I - II )	-46.867.881,05	-4.855.834,22	-11.005.363,95	-11.940.819,89	-12.657.269,08	-13.100.273,50
RECEITA DE PRIVATIZAÇÕES ( IV )	0,00	0,00	0,00	0,00	0,00	0,00
PASSIVOS RECONHECIDOS ( V )	0,00	0,00	0,00	0,00	0,00	0,00
DÍVIDA FISCAL LÍQUIDA ( III + IV - V )	-46.867.881,05	-4.855.834,22	-11.005.363,95	-11.940.819,89	-12.657.269,08	-13.100.273,50
<b>Resultado Nominal</b>	(a* - b)	(b - c)	(c - d)	(d - e)	(e - f)	(f - g)
	44.202.185,08	-42.012.046,83	6.149.529,73	935.455,94	716.449,19	443.004,42

Notas:

- o Cálculo da Metas Anuais relativas ao resultado nominal foi efetuado em conformidade com a metodologia estabelecida pelo Governo Federal, normatizada pela STN - Secretaria do Tesouro Nacional.

\* Refere-se ao valor previsto da Dívida Consolidada Líquida do exercício de 2018(R\$ -2.665.695,97)

FONTE: Sistema de Administração de Finanças Públicas, Unidade Responsável: Secretaria Municipal De Fazenda - Sefa, Emissão: 27/12/2021 , às 12:55:18

 FERNANDA SIQUEIRA SUSSAI MILANESE PREFEITA MUNICIPAL	 VALDEIR GONÇALVES ALVES SECRETÁRIO MUNICIPAL DE FAZENDA	 NAYANNA CHAVES DE OLIVEIRA PASTI CONTADORA CRC/ES-015721/O-5
--	---	--

**MUNICÍPIO DE BOA ESPERANÇA - ES**  
**LEI DE DIRETRIZES ORÇAMENTÁRIAS**  
**METODOLOGIA E MEMÓRIA DE CÁLCULO DAS METAS ANUAIS**  
**V - MONTANTE DA DÍVIDA PÚBLICA**  
 LEI: 123 LDO: 2022

Art. 4º, §2º, inciso II da LRF

(R\$)

ESPECIFICAÇÃO	2018	2019	2020	2021	2022	2023	2024
<b>DÍVIDA CONSOLIDADA ( I )</b>	4.868.609,00	4.403.413,05	4.036.233,82	3.822.020,63	4.146.892,38	4.395.705,92	4.549.555,63
Dívida Mobiliária	0,00	0,00	0,00	0,00	0,00	0,00	0,00
Outras Dívidas	4.868.609,00	4.403.413,05	4.036.233,82	3.822.020,63	4.146.892,38	4.395.705,92	4.549.555,63
<b>DEDUÇÕES ( II )</b>	7.534.304,97	51.271.294,10	8.892.068,04	14.827.384,58	16.087.712,27	17.052.975,00	17.649.829,13
Ativo Disponível	7.670.335,91	52.128.086,15	9.132.795,14	14.875.177,47	16.139.567,56	17.107.941,61	17.706.719,57
Haveres Financeiros	0,00	0,00	0,00	0,00	0,00	0,00	0,00
( - ) Restos a Pagar	136.030,94	856.792,05	240.727,10	47.792,89	51.855,29	54.966,61	56.890,44
<b>Dívida Consolidada Líquida</b>	-2.665.695,97	-46.867.881,05	-4.855.834,22	-11.005.363,95	-11.940.819,89	-12.657.269,08	-13.100.273,50

FONTE: Sistema de Administração de Finanças Públicas, Unidade Responsável: Secretaria Municipal De Fazenda - Sefa, Emissão: 27/12/2021 , às 12:55:22



FERNANDA SIQUEIRA SUSSAI MILANESE  
 PREFEITA MUNICIPAL



VALDECIR GONÇALVES ALVES  
 SECRETÁRIO MUNICIPAL DE FAZENDA



NAYANNA CHAVES DE OLIVEIRA PASTI  
 CONTADORA CRC/ES-015721/O-5

**MUNICÍPIO DE BOA ESPERANÇA - ES**

LEI DE DIRETRIZES ORÇAMENTÁRIAS

ANEXOS DE METAS

DESCRIÇÃO DOS PROGRAMAS GORVENAMENTAIS/METAS/CUSTOS PARA EXERCÍCIO

LEI: 123 LDO: 2022

51

**PROGRAMA** Supervisão e Coordenação da Gestão Municipal  
**CÓDIGO DO PROGRAMA** 0002  
**UNIDADE RESPONSÁVEL PELO PROGRAMA**  
**CÓDIGO DA UNIDADE RESONSÁVEL** SECRETARIA MUNICIPAL DE PLANEJAMENTO E GESTÃO - SEPLAG  
**OBJETIVO** Supervisão e Coordenação da Gestão Municipal

**JUSTIFICATIVA** Supervisão e Coordenação da Gestão Municipal

INDICADORES	METAS				VALOR
	UNIDADE DE MEDIDA	DATA APURAÇÃO	ÍNDICE RECENTE	ÍNDICE FUTURO	
					739.170,38

*Handwritten signature*

*Handwritten signature*

*Handwritten signature*

**MUNICÍPIO DE BOA ESPERANÇA - ES**

LEI DE DIRETRIZES ORÇAMENTÁRIAS

ANEXOS DE METAS

DESCRIÇÃO DOS PROGRAMAS GORVENAMENTAIS/METAS/CUSTOS PARA EXERCÍCIO

LEI: 123 LDO: 2022

52

**PROGRAMA** Defesa dos Interesses Judiciário do Município  
**CÓDIGO DO PROGRAMA** 0004  
**UNIDADE RESPONSÁVEL PELO PROGRAMA**  
**CÓDIGO DA UNIDADE RESONSÁVEL** PROCURADORIA-GERAL DO MUNICÍPIO - PGM  
**OBJETIVO** Assegurar a participação e Representação Municipal nos Processos Judiciais

**JUSTIFICATIVA** Defesa dos Interesses Judiciário do Município

INDICADORES	METAS				VALOR
	UNIDADE DE MEDIDA	DATA APURAÇÃO	ÍNDICE RECENTE	ÍNDICE FUTURO	
					773.594,90

*Manfr.*

*[Handwritten signature]*

*[Handwritten signature]*



**MUNICÍPIO DE BOA ESPERANÇA - ES**

LEI DE DIRETRIZES ORÇAMENTÁRIAS

ANEXOS DE METAS

DESCRIÇÃO DOS PROGRAMAS GORVENAMENTAIS/METAS/CUSTOS PARA EXERCÍCIO

LEI: 123 LDO: 2022

53

**PROGRAMA** Manutenção e Aperfeiçoamento do Desenvolvimento do Município  
**CÓDIGO DO PROGRAMA** 0008  
**UNIDADE RESPONSÁVEL PELO PROGRAMA**  
**CÓDIGO DA UNIDADE RESPONSÁVEL** SECRETARIA MUNICIPAL DE DESENVOLVIMENTO URBANO E TRANSPORTE  
**OBJETIVO** Execução Ações de Planejamento e Desenvolvimento à Gestão Municipal

**JUSTIFICATIVA** Execução Ações de Planejamento e Desenvolvimento à Gestão Municipal

INDICADORES	METAS				VALOR
	UNIDADE DE MEDIDA	DATA APURAÇÃO	ÍNDICE RECENTE	ÍNDICE FUTURO	
					2.190.962,39

**MUNICÍPIO DE BOA ESPERANÇA - ES**

LEI DE DIRETRIZES ORÇAMENTÁRIAS

ANEXOS DE METAS

DESCRIÇÃO DOS PROGRAMAS GORVENAMENTAIS/METAS/CUSTOS PARA EXERCÍCIO

LEI: 123 LDO: 2022

54

PROGRAMA Manutenção e Revitalização da Ação Social

CÓDIGO DO PROGRAMA 0011

UNIDADE RESPONSÁVEL PELO PROGRAMA

CÓDIGO DA UNIDADE RESONSÁVEL FUNDO MUNICIPAL DE ASSISTÊNCIA SOCIAL

OBJETIVO Assistir a população carente do Município

JUSTIFICATIVA Assistir a população carente do Município

INDICADORES	METAS				VALOR
	UNIDADE DE MEDIDA	DATA APURAÇÃO	ÍNDICE RECENTE	ÍNDICE FUTURO	
					943.993,93

**MUNICÍPIO DE BOA ESPERANÇA - ES**

LEI DE DIRETRIZES ORÇAMENTÁRIAS

ANEXOS DE METAS

DESCRIÇÃO DOS PROGRAMAS GORVENAMENTAIS/METAS/CUSTOS PARA EXERCÍCIO

LEI: 123 LDO: 2022

55

**PROGRAMA** Manut. e Expansão de Infra-Estrutura Urbana  
**CÓDIGO DO PROGRAMA** 0013  
**UNIDADE RESPONSÁVEL PELO PROGRAMA**  
**CÓDIGO DA UNIDADE RESPONSÁVEL** SECRETARIA MUNICIPAL DE DESENVOLVIMENTO URBANO E TRANSP  
**OBJETIVO** Execução de Ações de Planejamento e desenvolvimento com objetivo de elevar o padrão e qualidade de vidas.

**JUSTIFICATIVA** Execução de Ações de Planejamento e desenvolvimento com objetivo de elevar o padrão e qualidade de vidas.

INDICADORES	METAS				VALOR
	UNIDADE DE MEDIDA	DATA APURAÇÃO	ÍNDICE RECENTE	ÍNDICE FUTURO	
					9.858.856,95

**MUNICÍPIO DE BOA ESPERANÇA - ES**

LEI DE DIRETRIZES ORÇAMENTÁRIAS

ANEXOS DE METAS

DESCRIÇÃO DOS PROGRAMAS GORVENAMENTAIS/METAS/CUSTOS PARA EXERCÍCIO


LEI: 123 LDO: 2022

56

**PROGRAMA** Manutenção e Desenvolvimento das Atividades Agro-Pecuárias  
**CÓDIGO DO PROGRAMA** 0015  
**UNIDADE RESPONSÁVEL PELO PROGRAMA**  
**CÓDIGO DA UNIDADE RESPONSÁVEL** SECRETARIA MUNICIPAL DE DESENVOLVIMENTO RURAL - SEDER  
**OBJETIVO** Incrementar a produção Agro-Pecuária do Município

**JUSTIFICATIVA** Incrementar a produção Agro-Pecuária do Município

INDICADORES	METAS				VALOR
	UNIDADE DE MEDIDA	DATA APURAÇÃO	ÍNDICE RECENTE	ÍNDICE FUTURO	
					2.669.504,42



**MUNICÍPIO DE BOA ESPERANÇA - ES**

LEI DE DIRETRIZES ORÇAMENTÁRIAS

ANEXOS DE METAS

DESCRIÇÃO DOS PROGRAMAS GORVENAMENTAIS/METAS/CUSTOS PARA EXERCÍCIO

LEI: 123 LDO: 2022

57

**PROGRAMA** Apoio Administ. Ensino Médio, Superior e Educação Especial  
**CÓDIGO DO PROGRAMA** 0018  
**UNIDADE RESPONSÁVEL PELO PROGRAMA**  
**CÓDIGO DA UNIDADE RESPONSÁVEL** SECRETARIA MUNICIPAL DE EDUCAÇÃO - SEMED  
**OBJETIVO** Assegurar o atendimento aos estudantes de ensino médio, superior, aos portadores de necessidades especiais, dar apoio administrativo, proporcionar melhores condições de trabalho.

**JUSTIFICATIVA** assegurar o atendimento aos estudantes de ensino médio, superior, aos portadores de necessidades especiais, dar apoio administrativo, proporcionar melhores condições de trabalho.

METAS					
INDICADORES	UNIDADE DE MEDIDA	DATA APURAÇÃO	ÍNDICE RECENTE	ÍNDICE FUTURO	VALOR
					217.045,60



**MUNICÍPIO DE BOA ESPERANÇA - ES**

LEI DE DIRETRIZES ORÇAMENTÁRIAS

ANEXOS DE METAS

DESCRIÇÃO DOS PROGRAMAS GORVENAMENTAIS/METAS/CUSTOS PARA EXERCÍCIO

LEI: 123 LDO: 2022

58

**PROGRAMA** Manutenção e Revitalização da Cultura do Esporte e Lazer  
**CÓDIGO DO PROGRAMA** 0019  
**UNIDADE RESPONSÁVEL PELO PROGRAMA**  
**CÓDIGO DA UNIDADE RESONSÁVEL** SECRETARIA MUNICIPAL DE ESPORTE, CULTURA, LAZER E TURISMO -  
**OBJETIVO** Assegurar e ampliar a igualdade nas condições de acesso, permanencia de atividades voltadas a Cultura, Esporte e Lazer

**JUSTIFICATIVA**Assegurar e ampliar a igualdade nas condições de acesso, permanencia de atividades voltadas a Cultura, Esporte e Lazer

INDICADORES	METAS				VALOR
	UNIDADE DE MEDIDA	DATA APURAÇÃO	ÍNDICE RECENTE	ÍNDICE FUTURO	
					427.627,00



**MUNICÍPIO DE BOA ESPERANÇA - ES**

LEI DE DIRETRIZES ORÇAMENTÁRIAS

ANEXOS DE METAS

DESCRIÇÃO DOS PROGRAMAS GORVENAMENTAIS/METAS/CUSTOS PARA EXERCÍCIO

LEI: 123 LDO: 2022

59

**PROGRAMA** Manutenção e Revitalização do Ensino Fundamental

**CÓDIGO DO PROGRAMA** 0020

**UNIDADE RESPONSÁVEL PELO PROGRAMA**

**CÓDIGO DA UNIDADE RESPONSÁVEL** SECRETARIA MUNICIPAL DE EDUCAÇÃO - SEMED

**OBJETIVO** Assegurar e ampliar a igualdade nas condições de acesso, permanência e exito do aluno matriculado no ensino fundamental.

**JUSTIFICATIVA** Assegurar e ampliar a igualdade nas condições de acesso, permanência e exito do aluno matriculado no ensino fundamental.

METAS					
INDICADORES	UNIDADE DE MEDIDA	DATA APURAÇÃO	ÍNDICE RECENTE	ÍNDICE FUTURO	VALOR
					9.080.002,86

*[Handwritten signature]*

*[Handwritten signature]*

*[Handwritten signature]*

**MUNICÍPIO DE BOA ESPERANÇA - ES**

LEI DE DIRETRIZES ORÇAMENTÁRIAS

ANEXOS DE METAS

DESCRIÇÃO DOS PROGRAMAS GORVENAMENTAIS/METAS/CUSTOS PARA EXERCÍCIO

LEI: 123 LDO: 2022

80

PROGRAMA Saneamento Básico

CÓDIGO DO PROGRAMA 0021

UNIDADE RESPONSÁVEL PELO PROGRAMA

CÓDIGO DA UNIDADE RESONSÁVEL SECRETARIA MUNICIPAL DE DESENVOLVIMENTO URBANO E TRANSP

OBJETIVO Ampliar o numero de localidades com saneamento básico e reduzir o risco de doenças de veiculação hidrica.

JUSTIFICATIVA Ampliar o numero de localidades com saneamento básico e reduzir o risco de doenças de veiculação hidrica.

INDICADORES	METAS				VALOR
	UNIDADE DE MEDIDA	DATA APURAÇÃO	ÍNDICE RECENTE	ÍNDICE FUTURO	
					478.425,42

*Handwritten signature*

*Handwritten signature*

*Handwritten signature*



**MUNICÍPIO DE BOA ESPERANÇA - ES**

LEI DE DIRETRIZES ORÇAMENTÁRIAS

ANEXOS DE METAS

DESCRIÇÃO DOS PROGRAMAS GORVENAMENTAIS/METAS/CUSTOS PARA EXERCÍCIO

LEI: 123 LDO: 2022

6

PROGRAMA Apoio Administrativo e Gerencial  
CÓDIGO DO PROGRAMA 0022  
UNIDADE RESPONSÁVEL PELO PROGRAMA  
CÓDIGO DA UNIDADE RESPONSÁVEL FUNDO MUNICIPAL DE SAUDE  
OBJETIVO Garantir o funcionamento do Sistema Municipal de Saúde.

JUSTIFICATIVA Garantir o funcionamento do Sistema Municipal de Saúde.

INDICADORES	METAS				VALOR
	UNIDADE DE MEDIDA	DATA APURAÇÃO	ÍNDICE RECENTE	ÍNDICE FUTURO	
					2.454.559,63


**MUNICÍPIO DE BOA ESPERANÇA - ES**  
**LEI DE DIRETRIZES ORÇAMENTÁRIAS**  
**ANEXOS DE METAS**  
**DESCRIÇÃO DOS PROGRAMAS GORVENAMENTAIS/METAS/CUSTOS PARA EXERCÍCIO**  
**LEI: 123 LDO: 2022**

3

**PROGRAMA** Atendimento Ambulatorial Emergencial e Hospitalar  
**CÓDIGO DO PROGRAMA** 0023  
**UNIDADE RESPONSÁVEL PELO PROGRAMA**  
**CÓDIGO DA UNIDADE RESONSÁVEL** FUNDO MUNICIPAL DE SAUDE  
**OBJETIVO** Melhorar a qualidade dos serviços de saúde oferecidos a população.

**JUSTIFICATIVA** Melhorar a qualidade dos serviços de saúde oferecidos a população

INDICADORES	METAS				VALOR
	UNIDADE DE MEDIDA	DATA APURAÇÃO	ÍNDICE RECENTE	ÍNDICE FUTURO	
					3.252.400,10



**MUNICÍPIO DE BOA ESPERANÇA - ES**

LEI DE DIRETRIZES ORÇAMENTÁRIAS

ANEXOS DE METAS

DESCRIÇÃO DOS PROGRAMAS GORVENAMENTAIS/METAS/CUSTOS PARA EXERCÍCIO

LEI: 123 LDO: 2022

**PROGRAMA** Vigância em Saúde e Controle de Doenças  
**CÓDIGO DO PROGRAMA** 0024  
**UNIDADE RESPONSÁVEL PELO PROGRAMA**  
**CÓDIGO DA UNIDADE RESONSÁVEL** FUNDO MUNICIPAL DE SAUDE  
**OBJETIVO** Reduzir a morbimortalidade por causas evitaveis e controle de doenças.

**JUSTIFICATIVA** Reduzir a morbimortalidade por causas evitaveis e controle de doenças.

INDICADORES	METAS				VALOR
	UNIDADE DE MEDIDA	DATA APURAÇÃO	ÍNDICE RECENTE	ÍNDICE FUTURO	
					368.610,53

**MUNICÍPIO DE BOA ESPERANÇA - ES**

LEI DE DIRETRIZES ORÇAMENTÁRIAS

ANEXOS DE METAS

DESCRIÇÃO DOS PROGRAMAS GORVENAMENTAIS/METAS/CUSTOS PARA EXERCÍCIO

LEI: 123 LDO: 2022

64

PROGRAMA Saúde da Família  
CÓDIGO DO PROGRAMA 0025  
UNIDADE RESPONSÁVEL PELO PROGRAMA  
CÓDIGO DA UNIDADE RESONSÁVEL FUNDO MUNICIPAL DE SAUDE  
OBJETIVO Atender todas as famílias do Município.

JUSTIFICATIVA Atender todas as famílias do Município.

INDICADORES	METAS				VALOR
	UNIDADE DE MEDIDA	DATA APURAÇÃO	ÍNDICE RECENTE	ÍNDICE FUTURO	
					2.804.169,81

**MUNICÍPIO DE BOA ESPERANÇA - ES**

LEI DE DIRETRIZES ORÇAMENTÁRIAS

ANEXOS DE METAS

DESCRIÇÃO DOS PROGRAMAS GORVENAMENTAIS/METAS/CUSTOS PARA EXERCÍCIO

LEI: 123 LDO: 2022

5

**PROGRAMA** Manutenção e Modernização da Administração Fazendária

**CÓDIGO DO PROGRAMA** 0029

**UNIDADE RESPONSÁVEL PELO PROGRAMA**

**CÓDIGO DA UNIDADE RESONSÁVEL** SECRETARIA MUNICIPAL DE FAZENDA - SEFA

**OBJETIVO** Manter e aprimorar a administração fazendária.

**JUSTIFICATIVA** Manter e aprimorar a administração fazendária.

INDICADORES	METAS				VALOR
	UNIDADE DE MEDIDA	DATA APURAÇÃO	ÍNDICE RECENTE	ÍNDICE FUTURO	
					3.273.786,47

**MUNICÍPIO DE BOA ESPERANÇA - ES**

LEI DE DIRETRIZES ORÇAMENTÁRIAS

ANEXOS DE METAS

DESCRIÇÃO DOS PROGRAMAS GORVENAMENTAIS/METAS/CUSTOS PARA EXERCÍCIO

LEI: 123 LDO: 2022

69

**PROGRAMA** Órgão encarregado por zelar pelo cumprimento dos direitos das criança e do

**CÓDIGO DO PROGRAMA** 0031

**UNIDADE RESPONSÁVEL PELO PROGRAMA**

**CÓDIGO DA UNIDADE RESONSÁVEL** FUNDO MUNICIPAL DE ASSISTÊNCIA SOCIAL

**OBJETIVO** Garantir o funcionamento do conselho disponibilizando materiais, serviços e outras formas de apoio logístico para o bom andamento dos trabalhos a seres prestados aos menores do Município.

**JUSTIFICATIVA** Garantir o funcionamento do conselho disponibilizando materiais, serviços e outras formas de apoio logístico para o bom andamento dos trabalhos a seres prestados aos menores do Município.

INDICADORES	METAS				VALOR
	UNIDADE DE MEDIDA	DATA APURAÇÃO	ÍNDICE RECENTE	ÍNDICE FUTURO	
					168.417,01

**MUNICÍPIO DE BOA ESPERANÇA - ES**

LEI DE DIRETRIZES ORÇAMENTÁRIAS

ANEXOS DE METAS

DESCRIÇÃO DOS PROGRAMAS GORVENAMENTAIS/METAS/CUSTOS PARA EXERCÍCIO

LEI: 123 LDO: 2022

67

**PROGRAMA** Manutenção e Revitalização da Educação Infantil  
**CÓDIGO DO PROGRAMA** 0033  
**UNIDADE RESPONSÁVEL PELO PROGRAMA**  
**CÓDIGO DA UNIDADE RESPONSÁVEL** SECRETARIA MUNICIPAL DE EDUCAÇÃO - SEMED  
**OBJETIVO** Iniciar o processo pedagógico com a criança de 0 a 6 anos, proporcionando-lhe a oportunidade de participar de atividades e promover o seu desenvolvimento social, físico, afetivo e intelectual.

**JUSTIFICATIVA** Iniciar o processo pedagógico com a criança de 0 a 6 anos, proporcionando-lhe a oportunidade de participar de atividades e promover o seu desenvolvimento social, físico, afetivo e intelectual.

INDICADORES	METAS				VALOR
	UNIDADE DE MEDIDA	DATA APURAÇÃO	ÍNDICE RECENTE	ÍNDICE FUTURO	
					6.583.331,87

**MUNICÍPIO DE BOA ESPERANÇA - ES**

LEI DE DIRETRIZES ORÇAMENTÁRIAS

ANEXOS DE METAS

DESCRIÇÃO DOS PROGRAMAS GORVENAMENTAIS/METAS/CUSTOS PARA EXERCÍCIO

LEI: 123 LDO: 2022

68

**PROGRAMA** Atendimento à criança, adolescente e idoso  
**CÓDIGO DO PROGRAMA** 0035  
**UNIDADE RESPONSÁVEL PELO PROGRAMA**  
**CÓDIGO DA UNIDADE RESONSÁVEL** FUNDO MUNICIPAL DE ASSISTÊNCIA SOCIAL  
**OBJETIVO** Proporcionar o fortalecimento da conviência familiar e comunitaria e contribuir para o retorno da permanência das crianças, adolescentes e idoso, por meio do desenvolvimento de atividades que estimulem.

**JUSTIFICATIVA** Proporcionar o fortalecimento da conviência familiar e comunitaria e contribuir para o retorno da permanência das crianças, adolescentes e idoso, por meio do desenvolvimento de atividades que estimulem.

METAS					
INDICADORES	UNIDADE DE MEDIDA	DATA APURAÇÃO	ÍNDICE RECENTE	ÍNDICE FUTURO	VALOR
					52.304,97

*Wunsh*

*[Handwritten signature]*

*[Handwritten signature]*



**MUNICÍPIO DE BOA ESPERANÇA - ES**

LEI DE DIRETRIZES ORÇAMENTÁRIAS

ANEXOS DE METAS

DESCRIÇÃO DOS PROGRAMAS GORVENAMENTAIS/METAS/CUSTOS PARA EXERCÍCIO

LEI: 123 LDO: 2022

96

**PROGRAMA** Gestão Ambiental Municipal de Boa Esperança

**CÓDIGO DO PROGRAMA** 0038

**UNIDADE RESPONSÁVEL PELO PROGRAMA**

**CÓDIGO DA UNIDADE RESPONSÁVEL** SECRETARIA MUNICIPAL DE DESENVOLVIMENTO RURAL - SEDER

**OBJETIVO** Incrementar a Produção Agro-Pecuária e Melhoria da Gestão Ambiental do Município de Boa Esperança

**JUSTIFICATIVA** Incrementar a Produção Agro-Pecuária e Melhoria da Gestão Ambiental do Município de Boa Esperança

INDICADORES	METAS				VALOR
	UNIDADE DE MEDIDA	DATA APURAÇÃO	ÍNDICE RECENTE	ÍNDICE FUTURO	
					880.013,63

**MUNICÍPIO DE BOA ESPERANÇA - ES**

LEI DE DIRETRIZES ORÇAMENTÁRIAS

ANEXOS DE METAS

DESCRIÇÃO DOS PROGRAMAS GORVENAMENTAIS/METAS/CUSTOS PARA EXERCÍCIO

LEI: 123 LDO: 2022

40

PROGRAMA Apoio a Associação dos Pequenos Produtores

CÓDIGO DO PROGRAMA 0042

UNIDADE RESPONSÁVEL PELO PROGRAMA

CÓDIGO DA UNIDADE RESPONSÁVEL SECRETARIA MUNICIPAL DE DESENVOLVIMENTO RURAL - SEDER

OBJETIVO Atender aos pequenos produtores do município.

JUSTIFICATIVA Atender aos pequenos produtores do município.

INDICADORES	METAS				VALOR
	UNIDADE DE MEDIDA	DATA APURAÇÃO	ÍNDICE RECENTE	ÍNDICE FUTURO	
					82.406,60

**MUNICÍPIO DE BOA ESPERANÇA - ES**

LEI DE DIRETRIZES ORÇAMENTÁRIAS

ANEXOS DE METAS

DESCRIÇÃO DOS PROGRAMAS GORVENAMENTAIS/METAS/CUSTOS PARA EXERCÍCIO

LEI: 123 LDO: 2022

**PROGRAMA** Construção de Escolas no Município  
**CÓDIGO DO PROGRAMA** 0069  
**UNIDADE RESPONSÁVEL PELO PROGRAMA**  
**CÓDIGO DA UNIDADE RESPONSÁVEL** SECRETARIA MUNICIPAL DE EDUCAÇÃO - SEMED  
**OBJETIVO** Atender as necessidades de ensino da população de boa esperança

**JUSTIFICATIVA** Atender as necessidades de ensino da população de boa esperança

INDICADORES	METAS				VALOR
	UNIDADE DE MEDIDA	DATA APURAÇÃO	ÍNDICE RECENTE	ÍNDICE FUTURO	
					847.502,98

**MUNICÍPIO DE BOA ESPERANÇA - ES**

LEI DE DIRETRIZES ORÇAMENTÁRIAS

ANEXOS DE METAS

DESCRIÇÃO DOS PROGRAMAS GORVENAMENTAIS/METAS/CUSTOS PARA EXERCÍCIO

LEI: 123 LDO: 2022

72

PROGRAMA Controle Interno  
CÓDIGO DO PROGRAMA 0076  
UNIDADE RESPONSÁVEL PELO PROGRAMA  
CÓDIGO DA UNIDADE RESPONSÁVEL CONTROLADORIA-GERAL DO MUNICÍPIO - CGM  
OBJETIVO Controle Interno

JUSTIFICATIVA Controle Interno

INDICADORES	METAS				VALOR
	UNIDADE DE MEDIDA	DATA APURAÇÃO	ÍNDICE RECENTE	ÍNDICE FUTURO	
					130.084,72

**MUNICÍPIO DE BOA ESPERANÇA - ES**

LEI DE DIRETRIZES ORÇAMENTÁRIAS

ANEXOS DE METAS

DESCRIÇÃO DOS PROGRAMAS GORVENAMENTAIS/METAS/CUSTOS PARA EXERCÍCIO

LEI: 123 LDO: 2022

13

**PROGRAMA** Desenvolvimento de Praticas Esportivas e Culturais Escolares  
**CÓDIGO DO PROGRAMA** 0078  
**UNIDADE RESPONSÁVEL PELO PROGRAMA**  
**CÓDIGO DA UNIDADE RESONSÁVEL** SECRETARIA MUNICIPAL DE EDUCAÇÃO - SEMED  
**OBJETIVO** Desenvolvimento de Praticas Esportivas e Culturais Escolares

**JUSTIFICATIVA** Desenvolvimento de Praticas Esportivas e Culturais Escolares

INDICADORES	METAS				VALOR
	UNIDADE DE MEDIDA	DATA APURAÇÃO	ÍNDICE RECENTE	ÍNDICE FUTURO	
					34.445,96

**MUNICÍPIO DE BOA ESPERANÇA - ES**

LEI DE DIRETRIZES ORÇAMENTÁRIAS

ANEXOS DE METAS

DESCRIÇÃO DOS PROGRAMAS GORVENAMENTAIS/METAS/CUSTOS PARA EXERCÍCIO

LEI: 123 LDO: 2022

mt

**PROGRAMA** Manut. do Departamento de Cultura, Turismo, Esporte e Lazer  
**CÓDIGO DO PROGRAMA** 0079  
**UNIDADE RESPONSÁVEL PELO PROGRAMA**  
**CÓDIGO DA UNIDADE RESONSÁVEL** SECRETARIA MUNICIPAL DE ESPORTE, CULTURA, LAZER E TURISMO -  
**OBJETIVO** Manut. do Departamento de Cultura, Turismo, Esporte e Lazer

**JUSTIFICATIVA** Manut. do Departamento de Cultura, Turismo, Esporte e Lazer

INDICADORES	METAS				VALOR
	UNIDADE DE MEDIDA	DATA APURAÇÃO	ÍNDICE RECENTE	ÍNDICE FUTURO	
					866.312,27

**MUNICÍPIO DE BOA ESPERANÇA - ES**

LEI DE DIRETRIZES ORÇAMENTÁRIAS

ANEXOS DE METAS

DESCRIÇÃO DOS PROGRAMAS GORVENAMENTAIS/METAS/CUSTOS PARA EXERCÍCIO

LEI: 123 LDO: 2022

57

**PROGRAMA** Habitar Melhor  
**CÓDIGO DO PROGRAMA** 0086  
**UNIDADE RESPONSÁVEL PELO PROGRAMA**  
**CÓDIGO DA UNIDADE RESONSÁVEL** FUNDO MUNICIPAL DE ASSISTÊNCIA SOCIAL  
**OBJETIVO** Atender as famílias que se encontram em situação de risco determinada pela má condição de sua habitação ou local onde residem.

**JUSTIFICATIVA** Atender as famílias que se encontram em situação de risco determinada pela má condição de sua habitação ou local onde residem.

METAS					
INDICADORES	UNIDADE DE MEDIDA	DATA APURAÇÃO	ÍNDICE RECENTE	ÍNDICE FUTURO	VALOR
					111.755,6€

**MUNICÍPIO DE BOA ESPERANÇA - ES**

LEI DE DIRETRIZES ORÇAMENTÁRIAS

ANEXOS DE METAS

DESCRIÇÃO DOS PROGRAMAS GORVENAMENTAIS/METAS/CUSTOS PARA EXERCÍCIO

LEI: 123 LDO: 2022

97

PROGRAMA Proteção Social Especial - Medidas Socio Educativas  
CÓDIGO DO PROGRAMA 0097  
UNIDADE RESPONSÁVEL PELO PROGRAMA  
CÓDIGO DA UNIDADE RESONSÁVEL SECRETARIA MUNICIPAL DE ASSISTÊNCIA SOCIAL E CIDADANIA - SEAS  
OBJETIVO Proteção Social e Especial - Medidas Socio Educativas

JUSTIFICATIVA Proteção Social e Especial - Medidas Socio Educativas

INDICADORES	METAS				VALOR
	UNIDADE DE MEDIDA	DATA APURAÇÃO	ÍNDICE RECENTE	ÍNDICE FUTURO	
					141.540,65



**MUNICÍPIO DE BOA ESPERANÇA - ES**

LEI DE DIRETRIZES ORÇAMENTÁRIAS

ANEXOS DE METAS

DESCRIÇÃO DOS PROGRAMAS GORVENAMENTAIS/METAS/CUSTOS PARA EXERCÍCIO

LEI: 123 LDO: 2022

17

PROGRAMA ATENDIMENTO AO PROGRAMA PDDE - MUNICIPAL  
CÓDIGO DO PROGRAMA 0100  
UNIDADE RESPONSÁVEL PELO PROGRAMA  
CÓDIGO DA UNIDADE RESONSÁVEL SECRETARIA MUNICIPAL DE EDUCAÇÃO - SEMED  
OBJETIVO AGILIDADE NAS ATIVIDADES EDUCACIONAIS

JUSTIFICATIVAAGILIDADE NAS ATIVIDADES EDUCACIONAIS

INDICADORES	METAS				VALOR
	UNIDADE DE MEDIDA	DATA APURAÇÃO	ÍNDICE RECENTE	ÍNDICE FUTURO	
					259.578,00

28




**MUNICÍPIO DE BOA ESPERANÇA - ES**  
LEI DE DIRETRIZES ORÇAMENTÁRIAS  
ANEXOS DE METAS  
DESCRIÇÃO DOS PROGRAMAS GORVENAMENTAIS/METAS/CUSTOS PARA EXERCÍCIO  
LEI: 123 LDO: 2022

**PROGRAMA** Provimento e Fixação de Profissionais do Programa Estadual de Qualificação  
**CÓDIGO DO PROGRAMA** 0109  
**UNIDADE RESPONSÁVEL PELO PROGRAMA**  
**CÓDIGO DA UNIDADE RESONSÁVEL** FUNDO MUNICIPAL DE SAUDE  
**OBJETIVO** Provimento e Fixação de Profissionais do Programa Estadual de Qualificação da Atenção Primária à Saúde

**JUSTIFICATIVA** Provimento e Fixação de Profissionais do Programa Estadual de Qualificação da Atenção Primária à Saúde

INDICADORES	METAS				VALOR
	UNIDADE DE MEDIDA	DATA APURAÇÃO	ÍNDICE RECENTE	ÍNDICE FUTURO	
					334.400,00

FONTE: Sistema de Administração de Finanças Públicas, Unidade Responsável: Secretaria Municipal De Fazenda - Sefa, Emissão: 27/12/2021 ,

 _____ FERNANDA SIQUEIRA SUSSAI MILANESE PREFEITA MUNICIPAL	 _____ VALDECIR GONÇALVES ALVES SECRETÁRIO MUNICIPAL DE FAZENDA
 _____ NAYANNA CHAVES DE OLIVEIRA PASTI CONTADORA CRC/ES-015721/O-5	