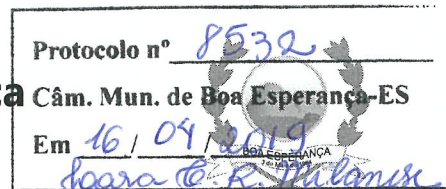


**Câmara Municipal de Boa Esperança**  
**Estado do Espírito Santo**



**PROJETO DE LEI Nº 009/2019**

Dispõe sobre os vencimentos dos servidores efetivos e comissionados da Câmara Municipal.

A Mesa Diretora da Câmara Municipal de Boa Esperança, Estado do Espírito Santo, no uso de suas atribuições legais, **FAZ SABER** que a Câmara Municipal APROVOU e o Prefeito Municipal SANCIONA a seguinte Lei:

Art. 1º Esta Lei institui os vencimentos dos servidores efetivos e comissionados da Câmara Municipal.

Art. 2º Os vencimentos dos cargos de provimento efetivo, criados em Resolução específica, são estabelecidos, por níveis e padrões, na tabela constante do Anexo I, desta Lei.

Art. 3º Os vencimentos dos cargos em comissão e das funções gratificadas, criados em Resolução específica, são os fixados nos Anexos II, III e IV, respectivamente, desta Lei.

Art. 4º Os cargos do Anexo V serão extintos de forma gradativa, nos termos da Resolução específica que trata sobre a matéria.

Art. 5º Integram esta Lei os Anexos I, II, III, IV e V.

Art. 6º As despesas decorrentes da aplicação desta Lei correrão por conta das dotações orçamentárias próprias.


Art. 7º Esta Lei entra em vigor no mês subsequente a sua publicação.

Art. 8º Revogam-se as disposições em contrário em especial a Lei nº 1.374, de 08 de outubro de 2009, Lei nº 1.507, de 18 de setembro de 2013, a Lei nº 1.571, de 20 de fevereiro de 2015, a Lei nº 1.631, de 26 de julho de 2017 e a Lei nº 1.658, de 28 de maio de 2018.


Mesa Diretora da Câmara Municipal de Boa Esperança - ES, 16 de abril de 2019.

  
**JOEMAR XAVIER DA SILVA**  
Presidente

  
**CHARLES COSTALONGA LADISLAU**  
1º Vice-Presidente

  
**CLEIDES HELENA CAPETINI**  
2º Vice-Presidente

  
**SELMO DE JESUS MENDES**  
1º Secretário

  
**JOSÉ DIONÍZIO DA PAZ**  
2º Secretário

# Câmara Municipal de Boa Esperança

## Estado do Espírito Santo



### ANEXO I QUADRO DE NÍVEIS E PADRÃO DE VENCIMENTO DOS CARGOS EFETIVOS

Nível	A	B	C	D	E	F	G	H	I
I	1.100,00	1.122,00	1.144,44	1.167,33	1.190,68	1.214,49	1.238,78	1.263,55	1.288,83
II	1.320,00	1.346,40	1.373,33	1.400,79	1.428,81	1.457,39	1.486,53	1.516,27	1.546,59
III	1.540,00	1.570,80	1.602,22	1.634,26	1.666,95	1.700,28	1.734,29	1.768,98	1.804,36
IV	1.936,00	1.974,72	2.014,21	2.054,50	2.095,59	2.137,50	2.180,25	2.223,86	2.268,33
V	2.475,00	2.524,50	2.574,99	2.626,49	2.679,02	2.732,60	2.787,25	2.843,00	2.899,86
VI	3.036,00	3.096,72	3.158,65	3.221,83	3.286,26	3.351,99	3.419,03	3.487,41	3.557,16

Nível	J	K	L	M	N	O	P	Q	R
I	1.314,60	1.340,89	1.367,71	1.395,07	1.422,97	1.451,43	1.480,46	1.510,06	1.540,27
II	1.577,52	1.609,07	1.641,25	1.674,08	1.707,56	1.741,71	1.776,55	1.812,08	1.848,32
III	1.840,44	1.877,25	1.914,80	1.953,09	1.992,15	2.032,00	2.072,64	2.114,09	2.156,37
IV	2.313,70	2.359,97	2.407,17	2.455,32	2.504,42	2.554,51	2.605,60	2.657,71	2.710,87
V	2.957,85	3.017,01	3.077,35	3.138,90	3.201,68	3.265,71	3.331,02	3.397,64	3.465,60
VI	3.628,30	3.700,87	3.774,88	3.850,38	3.927,39	4.005,94	4.086,06	4.167,78	4.251,13

\*Nível: números romanos de I a VI.

\*\* Padrão: evolução das letras A a R após o período de 02 anos.

### ANEXO II FUNÇÕES GRATIFICADAS

Símbolo	Valor (R\$ - reais)
FGL-1	500,00
FGL-2	400,00
FGL-3	300,00
FGL-4	200,00

### ANEXO III CARGOS DE PROVIMENTO EM COMISSÃO

Símbolo	Valor (R\$ - Reais)
CCL-1	3.200,00
CCL-2	2.100,00

### ANEXO IV CARGOS DE PROVIMENTO EM COMISSÃO DA PROCURADORIA GERAL

Símbolo	Valor (R\$ - Reais)
CCP-1	4.915,00
CCP-2	3.000,00

**Câmara Municipal de Boa Esperança**  
**Estado do Espírito Santo**



**ANEXO V**  
**CARGOS DE PROVIMENTO EM COMISSÃO EM EXTINÇÃO**

<b>Símbolo</b>	<b>Valor (R\$ - reais)</b>
CC-2	3.900,00
CC-3	3.200,00
CC-6	1.900,00
CC-7	1.100,00



*[Handwritten signatures in blue ink on the right margin]*

# Câmara Municipal de Boa Esperança

## Estado do Espírito Santo



### JUSTIFICATIVA

Nobres Edis,

Estamos apresentando para deliberação de Vossas Excelências, o Projeto de Lei que “**Dispõe sobre os vencimentos dos servidores efetivos e comissionados da Câmara Municipal**”.

O presente projeto de lei fixa o vencimento dos cargos conforme a qualificação, desempenho e responsabilidade exigida de quem o ocupa, reconhecendo a capacitação, o desenvolvimento técnico-profissional do servidor e sua contribuição efetiva para a gestão deste Poder Legislativo.

Ressalta-se que as Resoluções que criam os cargos efetivos, comissionados e funções gratificadas possuem a seguinte quantidade de cargos a serem preenchidos com a estrutura antes e após o Concurso Público:

Cargo	Símbolo/ Nível	Vagas	Antes da posse no Concurso	Vencimento atual/ Subsídio R\$	Novo Vencimento/ Subsídio R\$	Após a posse no Concurso	Vencimento/ Subsídio R\$
Técnico Administrativo	II - A	03	-	-	-	03	1.320,00
Técnico Legislativo	III - A	02	-	-	-	02	1.540,00
Analista em Tecnologia da Informação	VI - A	01	-	-	-	01	3.036,00
Auditor de Controle Interno	VI - A	01	-	-	-	01	3.036,00
Auxiliar de Serviços Gerais	I - A	01	-	-	-	01	1.100,00
Analista Contábil	VI - A	01	-	-	-	01	3.036,00
Escriturário Legislativo	IV - M	01	01	2.132,21	2.455,32	01	2.455,32
Procurador Legislativo	VI - A	01	-	-	-	01	3.036,00
Assessor Jurídico	CCP-2	01	01	2.200,00	3.000,00	01	3.000,00
Assistente Administrativo-Contábil	CC-6	03	03	1.800,00	1.900,00	-	-
Assistente de Apoio Setorial	CC-7	01	01	950,00	1.100,00	-	-
Assistente de Gabinete	CC-6	02	02	1.800,00	1.900,00	-	-
Contador*	CC-2	01	01	3.800,00	3.900,00	-	-
Coordenador de Controle Interno	CC-3	01	01	3.100,00	3.200,00	-	-
Diretor Geral	CCL-1	01	01	3.100,00	3.200,00	01	3.200,00
Gerente de Comunicação	CCL-2	01	01	-	2.100,00	01	2.100,00
Procurador Geral Legislativo	CCP-1	01	01	4.500,00	4.915,00	01	4.915,00
Coordenador de Contratos e Compras	FGL-4	01	-	-	200,00	01	200,00
Coordenador de Gestão de Recursos Humanos	FGL-2	01	-	-	400,00	01	400,00
Coordenador de Matérias e	FGL-3	01	-	-	300,00	01	300,00

# Câmara Municipal de Boa Esperança

## Estado do Espírito Santo



<b>Patrimônio</b>							
<b>Coordenador de Tesouraria</b>	FGL-1	01	-	-	500,00	01	500,00

**Legenda:** CC – cargo comissionado (extinção); CCL – cargo comissionado legislativo; CCP – cargo comissionado legislativo da Procuradoria; FGL – função gratificada legislativa; I a V – nível de padrão efetivo; A a R – padrão de vencimento a cada 02 anos de exercício no cargo efetivo.

\*O Cargo Comissionado de Contador está preenchido pelo servidor efetivo no Cargo de Escriurário Legislativo.

O impacto orçamentário financeiro deste Projeto de Lei está incluso nos autos.

pEsperamos contar com o apoio de Vossas Excelências ao apreciar este projeto, considerando a necessidade da fixação da remuneração e das funções gratificadas dos servidores, dada a sua harmonização com a Resolução vigente, bem como, as demais atividades a serem desenvolvidas para a realização do Concurso Público deste Poder Legislativo.

Mesa Diretora da Câmara Municipal de Boa Esperança - ES, 16 de abril de 2019.

  
**JOEMAR XAVIER DA SILVA**  
Presidente

  
**CHARLES COSTALONGA LADISLAU**  
1º Vice-Presidente

  
**CLEIDES HELENA CAPETINI**  
2º Vice-Presidente

  
**SELMO DE JESUS MENDES**  
1º Secretário

  
**JOSE DIONIZIO DA PAZ**  
2º Secretário



MUNICÍPIO DE BOA ESPERANÇA – PODER LEGISLATIVO  
CÂMARA MUNICIPAL DE BOA ESPERANÇA-ES

PROJETO DE LEI Nº 009/2019  
JUSTIFICATIVA AO PROJETO DE LEI Nº 009/2019 - ANEXO I - TABELA A  
**ESTIMATIVA<sup>1</sup> DO IMPACTO ORÇAMENTÁRIO-FINANCEIRO**  
**NO TOTAL DAS DESPESAS<sup>2</sup> COM PESSOAL (TDP) DESTE PODER LEGISLATIVO,**  
**SE AS PROPOSTAS APRESENTADAS VIGORAREM, PRODUZINDO EFEITOS A PARTIR DE 1º DE MAIO DE 2019.**  
EXERCÍCIO FINANCEIRO DE 2019

VALORES EM R\$ - REAIS

2019	ESTIMATIVA DO TDP SEM A ALTERAÇÃO PROPOSTA P/ PROJETO DE LEI Nº 009/2019						2019	ESTIMATIVA DO TDP COM A ALTERAÇÃO PROPOSTA P/ PROJETO DE LEI Nº 009/2019						2019	IMPACTO TOTAL (C=B-A)
	VEREADORES		SERVIDORES			TOTAL (A)		VEREADORES		SERVIDORES			TOTAL (B)		
	SUBSÍDIOS	INSS	VENCIMENTOS	INSS	IPASBE			SUBSÍDIOS	INSS	VENCIMENTOS	INSS	IPASBE			
JAN	44.935,00	9.436,35	33.700,65	3.403,61	1.135,80	92.611,41	JAN	44.935,00	9.436,35	33.700,65	3.403,61	1.135,80	92.611,41	JAN	0,00
FEV	44.935,00	9.436,35	28.136,14	3.905,58	1.147,86	87.560,93	FEV	44.935,00	9.436,35	28.136,14	3.905,58	1.147,86	87.560,93	FEV	0,00
MAR	44.935,00	9.436,35	28.136,14	3.905,58	1.147,86	87.560,93	MAR	44.935,00	9.436,35	28.136,14	3.905,58	1.147,86	87.560,93	MAR	0,00
ABR	44.935,00	9.436,35	29.096,14	4.107,18	1.147,86	88.722,53	ABR	44.935,00	9.436,35	44.962,80	4.618,18	1.147,86	105.100,19	ABR	16.377,66
MAI	44.935,00	9.436,35	30.149,36	4.283,58	1.194,77	89.999,06	MAI	44.935,00	9.436,35	32.445,51	4.584,77	1.319,17	92.720,80	MAI	2.721,74
JUN	44.935,00	9.436,35	30.149,36	4.283,58	1.194,77	89.999,06	JUN	44.935,00	9.436,35	32.871,80	4.641,00	1.319,17	93.203,32	JUN	3.204,26
JUL	44.935,00	9.436,35	30.149,36	4.283,58	1.194,77	89.999,06	JUL	44.935,00	9.436,35	32.871,80	4.641,00	1.319,17	93.203,32	JUL	3.204,26
AGO	44.935,00	9.436,35	30.149,36	4.283,58	1.194,77	89.999,06	AGO	44.935,00	9.436,35	32.871,80	4.641,00	1.319,17	93.203,32	AGO	3.204,26
SET	44.935,00	9.436,35	30.149,36	4.283,58	1.194,77	89.999,06	SET	44.935,00	9.436,35	32.871,80	4.641,00	1.319,17	93.203,32	SET	3.204,26
OUT	44.935,00	9.436,35	30.149,36	4.283,58	1.194,77	89.999,06	OUT	44.935,00	9.436,35	32.871,80	4.641,00	1.319,17	93.203,32	OUT	3.204,26
NOV	44.935,00	9.436,35	30.149,36	4.283,58	1.194,77	89.999,06	NOV	44.935,00	9.436,35	32.871,80	4.641,00	1.319,17	93.203,32	NOV	3.204,26
DEZ	44.935,00	9.436,35	30.149,36	4.283,58	1.194,77	89.999,06	DEZ	44.935,00	9.436,35	32.871,80	4.641,00	1.319,17	93.203,32	DEZ	3.204,26
13º	-	-	29.549,36	4.157,58	1.194,77	34.901,71	13º	-	-	27.833,47	3.927,00	1.319,17	33.079,64	13º	-1.822,08
1/3 F	-	-	15.049,33	1.865,11	-	16.914,44	1/3 F	-	-	13.203,82	1.450,17	-	14.653,99	1/3 F	-2.260,45
	<b>539.220,00</b>	<b>113.236,20</b>	<b>404.862,64</b>	<b>55.613,28</b>	<b>15.332,31</b>	<b>1.128.264,43</b>		<b>539.220,00</b>	<b>113.236,20</b>	<b>438.521,13</b>	<b>58.281,89</b>	<b>16.451,91</b>	<b>1.165.711,13</b>		<b>37.446,69</b>

<sup>1</sup> cujos cálculos foram efetuados com a utilização de planilhas do EXCEL, sendo comum ocorrer variação de centavos, em razão das regras de arredondamento.

<sup>2</sup> foram consideradas as férias VENCIDAS e VINCENDAS até o encerramento do exercício financeiro de 2019.

Boa Esperança-ES, 16 de abril de 2019.

  
JOCEMAR XAVIER DA SILVA  
Presidente

  
CHARLES COSTALONGA LADISLAU  
1º Vice-Presidente

  
CLEIDES HELENA CAPETINI  
2º Vice-Presidente

  
SELMO DE JESUS MENDES  
1º Secretário

  
JOSÉ DIONIZIO DA PAZ  
2º Secretário



MUNICÍPIO DE BOA ESPERANÇA – PODER LEGISLATIVO  
CÂMARA MUNICIPAL DE BOA ESPERANÇA-ES

PROJETO DE LEI Nº 009/2019

JUSTIFICATIVA AO PROJETO DE LEI Nº 009/2019 - ANEXO I - TABELA B

**ESTIMATIVA<sup>1</sup> DO IMPACTO ORÇAMENTÁRIO-FINANCEIRO NAS DESPESAS COM PESSOAL DESTA PODER LEGISLATIVO,  
COM BASE NA PREVISÃO DA FOLHA DE PAGAMENTO E DA CONTRIBUIÇÃO PREVIDENCIÁRIA PATRONAL INCIDENTE S/ A REMUNERAÇÃO DOS SERVIDORES EFETIVOS E COMISSIONADOS,  
SE AS PROPOSTAS APRESENTADAS VIGORAREM, PRODUZINDO EFEITOS A PARTIR DE 1º DE MAIO DE 2019.  
EXERCÍCIO FINANCEIRO DE 2019**

VALORES EM R\$ - REAIS

SITUAÇÃO ANTES DA EFETIVAÇÃO DAS ALTERAÇÕES PROPOSTAS					SITUAÇÃO DEPOIS DA EFETIVAÇÃO DAS ALTERAÇÕES PROPOSTAS					2019 IMPACTO (B-A)
2019	FOLHA DE PAGAMENTO DOS SERVIDORES EFETIVOS E COMISSIONADOS	CONTRIBUIÇÃO PREVIDENCIÁRIA PATRONAL		TOTAL (A)	2019	FOLHA DE PAGAMENTO DOS SERVIDORES EFETIVOS E COMISSIONADOS	CONTRIBUIÇÃO PREVIDENCIÁRIA PATRONAL		TOTAL (B)	
		INSS	IPASBE				INSS	IPASBE		
JANEIRO	33.700,65	3.403,61	1.135,80	38.240,06	JANEIRO	33.700,65	3.403,61	1.135,80	38.240,06	0,00
FEVEREIRO	28.136,14	3.905,58	1.147,86	33.189,58	FEVEREIRO	28.136,14	3.905,58	1.147,86	33.189,58	0,00
MARÇO	28.136,14	3.905,58	1.147,86	33.189,58	MARÇO	28.136,14	3.905,58	1.147,86	33.189,58	0,00
ABRIL	29.096,14	4.107,18	1.147,86	34.351,18	ABRIL	44.962,80	4.618,18	1.147,86	50.728,84	16.377,66
MAIO	30.149,36	4.283,58	1.194,77	35.627,71	MAIO	32.445,51	4.584,77	1.319,17	38.349,45	2.721,74
JUNHO	30.149,36	4.283,58	1.194,77	35.627,71	JUNHO	32.871,80	4.641,00	1.319,17	38.831,97	3.204,26
JULHO	30.149,36	4.283,58	1.194,77	35.627,71	JULHO	32.871,80	4.641,00	1.319,17	38.831,97	3.204,26
AGOSTO	30.149,36	4.283,58	1.194,77	35.627,71	AGOSTO	32.871,80	4.641,00	1.319,17	38.831,97	3.204,26
SETEMBRO	30.149,36	4.283,58	1.194,77	35.627,71	SETEMBRO	32.871,80	4.641,00	1.319,17	38.831,97	3.204,26
OUTUBRO	30.149,36	4.283,58	1.194,77	35.627,71	OUTUBRO	32.871,80	4.641,00	1.319,17	38.831,97	3.204,26
NOVEMBRO	30.149,36	4.283,58	1.194,77	35.627,71	NOVEMBRO	32.871,80	4.641,00	1.319,17	38.831,97	3.204,26
DEZEMBRO	30.149,36	4.283,58	1.194,77	35.627,71	DEZEMBRO	32.871,80	4.641,00	1.319,17	38.831,97	3.204,26
13º SALÁRIO <sup>2</sup>	29.549,36	4.157,58	1.194,77	34.901,71	13º SALÁRIO	27.833,47	3.927,00	1.319,17	33.079,64	-1.822,08
1/3 FÉRIAS <sup>2</sup>	15.049,33	1.865,11	-	16.914,44	1/3 FÉRIAS	13.203,82	1.450,17	-	14.653,99	-2.260,45
	<b>404.862,64</b>	<b>55.613,28</b>	<b>15.332,31</b>	<b>475.808,23</b>		<b>438.521,13</b>	<b>58.281,89</b>	<b>16.451,91</b>	<b>513.254,92</b>	<b>37.446,69</b>

<sup>1</sup> cujos cálculos foram efetuados com a utilização de planilhas do EXCEL, sendo comum ocorrer variação de centavos, em razão das regras de arredondamento.

<sup>2</sup> foram consideradas as férias VENCIDAS e VINCENDAS até o encerramento do exercício financeiro de 2019.

Boa Esperança-ES, 16 de abril de 2019.

MESA DIRETORA:

JÓCEMAR XAVIER DA SILVA  
Presidente

CHARLES COSTALONGA LADISLAU  
1º Vice-Presidente

CLEIDES HELENA CAPETINI  
2º Vice-Presidente

SÉLMO DE JESUS MENDES  
1º Secretário

JOSÉ DIONIZIO DA PAZ  
2º Secretário



MUNICÍPIO DE BOA ESPERANÇA – PODER LEGISLATIVO  
CÂMARA MUNICIPAL DE BOA ESPERANÇA-ES

PROJETO DE LEI Nº 009/2019  
JUSTIFICATIVA AO PROJETO DE LEI Nº 009/2019 - ANEXO I - TABELA C  
ESTIMATIVA<sup>1</sup> DO IMPACTO ORÇAMENTÁRIO-FINANCEIRO NAS DESPESAS COM PESSOAL DESTE PODER LEGISLATIVO,  
SE AS PROPOSTAS APRESENTADAS VIGORAREM E PRODUZIREM EFEITOS A PARTIR DE 1º DE MAIO DE 2019.  
EXERCÍCIO FINANCEIRO DE 2019

VALORES EM R\$ - REAIS

2019	FOLHA DE PAGAMENTO DOS SERVIDORES EFETIVOS E COMISSIONADOS ANTES DA EFETIVAÇÃO DAS ALTERAÇÕES PROPOSTAS (A)	FOLHA DE PAGAMENTO DOS SERVIDORES EFETIVOS E COMISSIONADOS DEPOIS DA EFETIVAÇÃO DAS ALTERAÇÕES PROPOSTAS (B)	IMPACTO NA FOLHA DE PAGAMENTO DOS SERVIDORES EFETIVOS E COMISSIONADOS DEPOIS DA EFETIVAÇÃO DAS ALTERAÇÕES PROPOSTAS (C=B-A)	CONTRIBUIÇÃO PREVIDENCIÁRIA PATRONAL ANTES DA EFETIVAÇÃO DAS ALTERAÇÕES PROPOSTAS (D)	CONTRIBUIÇÃO PREVIDENCIÁRIA PATRONAL DEPOIS DA EFETIVAÇÃO DAS ALTERAÇÕES PROPOSTAS (E)	IMPACTO DA CONTRIBUIÇÃO PREVIDENCIÁRIA PATRONAL DEPOIS DA EFETIVAÇÃO DAS ALTERAÇÕES PROPOSTAS (F=E-D)	IMPACTO TOTAL DEPOIS DA EFETIVAÇÃO DAS ALTERAÇÕES PROPOSTAS (G=C+F)	IMPACTO TOTAL ATUALIZADO (H=G)
JANEIRO	33.700,65	33.700,65	0,00	4.539,41	4.539,41	0,00	0,00	0,00
FEVEREIRO	28.136,14	28.136,14	0,00	5.053,44	5.053,44	0,00	0,00	0,00
MARÇO	28.136,14	28.136,14	0,00	5.053,44	5.053,44	0,00	0,00	0,00
ABRIL	29.096,14	44.962,80	15.866,66	5.255,04	5.766,04	511,00	16.377,66	16.377,66
MAIO	30.149,36	32.445,51	2.296,15	5.478,35	5.903,94	425,59	2.721,74	2.721,74
JUNHO	30.149,36	32.871,80	2.722,44	5.478,35	5.960,17	481,82	3.204,26	3.204,26
JULHO	30.149,36	32.871,80	2.722,44	5.478,35	5.960,17	481,82	3.204,26	3.204,26
AGOSTO	30.149,36	32.871,80	2.722,44	5.478,35	5.960,17	481,82	3.204,26	3.204,26
SETEMBRO	30.149,36	32.871,80	2.722,44	5.478,35	5.960,17	481,82	3.204,26	3.204,26
OUTUBRO	30.149,36	32.871,80	2.722,44	5.478,35	5.960,17	481,82	3.204,26	3.204,26
NOVEMBRO	30.149,36	32.871,80	2.722,44	5.478,35	5.960,17	481,82	3.204,26	3.204,26
DEZEMBRO	30.149,36	32.871,80	2.722,44	5.478,35	5.960,17	481,82	3.204,26	3.204,26
13º SALÁRIO	29.549,36	27.833,47	-1.715,89	5.352,35	5.246,17	-106,18	-1.822,08	-1.822,08
1/3 FÉRIAS <sup>2</sup>	15.049,33	13.203,82	-1.845,51	1.865,11	1.450,17	-414,94	-2.260,45	-2.260,45
<b>TOTAL</b>	<b>404.862,64</b>	<b>438.521,13</b>	<b>33.658,49</b>	<b>70.945,60</b>	<b>74.733,80</b>	<b>3.788,20</b>	<b>37.446,69</b>	<b>37.446,69</b>

<sup>1</sup> cujos cálculos foram efetuados com a utilização de planilhas do EXCEL, sendo comum ocorrer variação de centavos, em razão das regras de arredondamento.

<sup>2</sup> foram consideradas as férias VENCIDAS e VINCENDAS até o encerramento do exercício financeiro de 2019.

Boa Esperança-ES, 16 de abril de 2019.

JOCEMAR XAVIER DA SILVA  
Presidente

CHARLES COSTALONGA LADISLAU  
1º Vice-Presidente

CLEIDES HELENA CAPETINI  
1º Vice-Presidente

SÉLMO DE JESUS MENDES  
1º Secretário

JOSÉ DIONIZIO DA PAZ  
2º Secretário





MUNICÍPIO DE BOA ESPERANÇA – PODER LEGISLATIVO  
CÂMARA MUNICIPAL DE BOA ESPERANÇA-ES

PROJETO DE LEI Nº 009/2019  
JUSTIFICATIVA AO PROJETO DE LEI Nº 009/2019 - ANEXO II - TABELA A  
**ESTIMATIVA<sup>1</sup> DO IMPACTO ORÇAMENTÁRIO-FINANCEIRO  
NO TOTAL DAS DESPESAS<sup>2</sup> COM PESSOAL (TDP) DESTA PODER LEGISLATIVO,  
SE AS PROPOSTAS APRESENTADAS VIGORAREM, PRODUZINDO EFEITOS NO  
EXERCÍCIO FINANCEIRO DE 2020**

VALORES EM R\$ - REAIS

2020	ESTIMATIVA DO TDP SEM A ALTERAÇÃO PROPOSTA P/ PROJETO DE LEI Nº 009/2019						2020	ESTIMATIVA DO TDP APÓS A ALTERAÇÃO PROPOSTA P/ PROJETO DE LEI Nº 009/2019						2020	IMPACTO TOTAL (C=B-A)
	VEREADORES		SERVIDORES			TOTAL (A)		VEREADORES		SERVIDORES			TOTAL (B)		
	SUBSÍDIOS	INSS	VENCIMENTOS	INSS	IPASBE			SUBSÍDIOS	INSS	VENCIMENTOS	INSS	IPASBE			
JAN	44.935,00	9.436,35	30.191,36	4.292,40	1.194,77	90.049,88	JAN	44.935,00	9.436,35	32.871,80	4.641,00	1.319,17	93.203,32	JAN	3.153,44
FEV	44.935,00	9.436,35	30.191,36	4.292,40	1.194,77	90.049,88	FEV	44.935,00	9.436,35	32.871,80	4.641,00	1.319,17	93.203,32	FEV	3.153,44
MAR	44.935,00	9.436,35	30.191,36	4.292,40	1.202,25	90.057,36	MAR	44.935,00	9.436,35	58.232,93	9.966,84	1.326,65	123.897,77	MAR	33.840,41
ABR	44.935,00	9.436,35	30.191,36	4.292,40	1.202,25	90.057,36	ABR	44.935,00	9.436,35	39.195,80	1.743,00	4.010,22	99.320,37	ABR	9.263,01
MAI	44.935,00	9.436,35	30.265,99	4.292,40	1.218,66	90.148,40	MAI	44.935,00	9.436,35	39.281,74	1.743,00	4.029,12	99.425,21	MAI	9.276,81
JUN	44.935,00	9.436,35	30.265,99	4.292,40	1.218,66	90.148,40	JUN	44.935,00	9.436,35	39.281,74	1.743,00	4.029,12	99.425,21	JUN	9.276,81
JUL	44.935,00	9.436,35	30.265,99	4.292,40	1.218,66	90.148,40	JUL	44.935,00	9.436,35	39.281,74	1.743,00	4.029,12	99.425,21	JUL	9.276,81
AGO	44.935,00	9.436,35	30.265,99	4.292,40	1.218,66	90.148,40	AGO	44.935,00	9.436,35	39.281,74	1.743,00	4.029,12	99.425,21	AGO	9.276,81
SET	44.935,00	9.436,35	30.265,99	4.292,40	1.218,66	90.148,40	SET	44.935,00	9.436,35	39.281,74	1.743,00	4.029,12	99.425,21	SET	9.276,81
OUT	44.935,00	9.436,35	30.265,99	4.292,40	1.218,66	90.148,40	OUT	44.935,00	9.436,35	39.281,74	1.743,00	4.029,12	99.425,21	OUT	9.276,81
NOV	44.935,00	9.436,35	30.265,99	4.292,40	1.218,66	90.148,40	NOV	44.935,00	9.436,35	39.281,74	1.743,00	4.029,12	99.425,21	NOV	9.276,81
DEZ	44.935,00	9.436,35	30.265,99	4.292,40	1.218,66	90.148,40	DEZ	44.935,00	9.436,35	39.281,74	1.743,00	4.029,12	99.425,21	DEZ	9.276,81
13º	-	-	30.265,99	4.292,40	1.218,66	35.777,05	13º	-	-	35.199,72	1.743,00	3.567,00	40.509,72	13º	4.732,66
1/3 F	-	-	10.088,66	1.430,80	-	11.519,46	1/3 F	-	-	11.891,65	581,00	-	12.472,65	1/3 F	953,18
	539.220,00	113.236,20	403.248,01	57.232,00	15.761,98	1.128.698,19		539.220,00	113.236,20	524.517,62	37.259,84	43.775,17	1.258.008,83		129.310,64

<sup>1</sup> cujos cálculos foram efetuados com a utilização de planilhas do EXCEL, sendo comum ocorrer variação de centavos, em razão das regras de arredondamento.

<sup>2</sup> foram consideradas as férias VENCIDAS e VINCENDAS até o encerramento do exercício financeiro de 2020.

Boa Esperança-ES, 16 de abril de 2019.

  
JOEMAR XAVIER DA SILVA  
Presidente

  
CHARLES COSTALONGA LADISLAU  
1º Vice-Presidente

  
CLEIDES HELENA CAPETINI  
2º Vice-Presidente

  
SELMO DE JESUS MENDES  
1º Secretário

  
JOSÉ DIONIZIO DA PAZ  
2º Secretário



MUNICÍPIO DE BOA ESPERANÇA – PODER LEGISLATIVO  
CÂMARA MUNICIPAL DE BOA ESPERANÇA-ES

PROJETO DE LEI Nº 009/2019  
JUSTIFICATIVA AO PROJETO DE LEI Nº 009/2019 - ANEXO II - TABELA B

**ESTIMATIVA<sup>1</sup> DO IMPACTO ORÇAMENTÁRIO-FINANCEIRO NAS DESPESAS COM PESSOAL DESTA PODER LEGISLATIVO,  
COM BASE NA PREVISÃO DA FOLHA DE PAGAMENTO E DA CONTRIBUIÇÃO PREVIDENCIÁRIA PATRONAL INCIDENTE S/ A REMUNERAÇÃO DOS SERVIDORES EFETIVOS E COMISSIONADOS,  
SE AS PROPOSTAS APRESENTADAS VIGORAREM, PRODUZINDO EFEITOS NO  
EXERCÍCIO FINANCEIRO DE 2020**

VALORES EM R\$ - REAIS

SITUAÇÃO ANTES DA EFETIVAÇÃO DAS ALTERAÇÕES PROPOSTAS				
2020	FOLHA DE PAGAMENTO DOS SERVIDORES EFETIVOS E COMISSIONADOS	CONTRIBUIÇÃO PREVIDENCIÁRIA PATRONAL		TOTAL (A)
		INSS	IPASBE	
JANEIRO	30.191,36	4.292,40	1.194,77	35.678,53
FEVEREIRO	30.191,36	4.292,40	1.194,77	35.678,53
MARÇO	30.191,36	4.292,40	1.202,25	35.686,01
ABRIL	30.191,36	4.292,40	1.202,25	35.686,01
MAIO	30.265,99	4.292,40	1.218,66	35.777,05
JUNHO	30.265,99	4.292,40	1.218,66	35.777,05
JULHO	30.265,99	4.292,40	1.218,66	35.777,05
AGOSTO	30.265,99	4.292,40	1.218,66	35.777,05
SETEMBRO	30.265,99	4.292,40	1.218,66	35.777,05
OUTUBRO	30.265,99	4.292,40	1.218,66	35.777,05
NOVEMBRO	30.265,99	4.292,40	1.218,66	35.777,05
DEZEMBRO	30.265,99	4.292,40	1.218,66	35.777,05
13º SALÁRIO	30.265,99	4.292,40	1.218,66	35.777,05
1/3 FÉRIAS <sup>2</sup>	10.088,66	1.430,80	-	11.519,46
	403.248,01	57.232,00	15.761,98	476.241,99

SITUAÇÃO DEPOIS DA EFETIVAÇÃO DAS ALTERAÇÕES PROPOSTAS				
2020	FOLHA DE PAGAMENTO DOS SERVIDORES EFETIVOS E COMISSIONADOS	CONTRIBUIÇÃO PREVIDENCIÁRIA PATRONAL		TOTAL (B)
		INSS	IPASBE	
JANEIRO	32.871,80	4.641,00	1.319,17	38.831,97
FEVEREIRO	32.871,80	4.641,00	1.319,17	38.831,97
MARÇO	58.232,93	9.966,84	1.326,65	69.526,42
ABRIL	39.195,80	1.743,00	4.010,22	44.949,02
MAIO	39.281,74	1.743,00	4.029,12	45.053,86
JUNHO	39.281,74	1.743,00	4.029,12	45.053,86
JULHO	39.281,74	1.743,00	4.029,12	45.053,86
AGOSTO	39.281,74	1.743,00	4.029,12	45.053,86
SETEMBRO	39.281,74	1.743,00	4.029,12	45.053,86
OUTUBRO	39.281,74	1.743,00	4.029,12	45.053,86
NOVEMBRO	39.281,74	1.743,00	4.029,12	45.053,86
DEZEMBRO	39.281,74	1.743,00	4.029,12	45.053,86
13º SALÁRIO	35.199,72	1.743,00	3.567,00	40.509,72
1/3 FÉRIAS	11.891,65	581,00	-	12.472,65
	524.517,62	37.259,84	43.775,17	605.552,63

2020 IMPACTO (B-A)
3.153,44
3.153,44
33.840,41
9.263,01
9.276,81
9.276,81
9.276,81
9.276,81
9.276,81
9.276,81
9.276,81
9.276,81
9.276,81
9.276,81
9.276,81
9.276,81
4.732,66
953,18
129.310,64

<sup>1</sup> cujos cálculos foram efetuados com a utilização de planilhas do EXCEL, sendo comum ocorrer variação de centavos, em razão das regras de arredondamento.

<sup>2</sup> foram consideradas as férias VENCIDAS e VINCENDAS até o encerramento do exercício financeiro de 2020.

Boa Esperança-ES, 16 de abril de 2019.

MESA DIRETORA:

JOCEMAR XAVIER DA SILVA  
Presidente

CHARLES COSTALONGA LADISLAU  
1º Vice-Presidente

CLEIDES HÉLENA CAPETINI  
2º Vice-Presidente

SÉLMO DE JESUS MENDES  
1º Secretário

JOSÉ DIONIZIO DA PAZ  
2º Secretário



MUNICÍPIO DE BOA ESPERANÇA – PODER LEGISLATIVO  
CÂMARA MUNICIPAL DE BOA ESPERANÇA-ES

PROJETO DE LEI Nº 009/2019  
JUSTIFICATIVA AO PROJETO DE LEI Nº 009/2019 - ANEXO II - TABELA C  
ESTIMATIVA<sup>1</sup> DO IMPACTO ORÇAMENTÁRIO-FINANCEIRO NAS DESPESAS COM PESSOAL DESTE PODER LEGISLATIVO,  
SE AS PROPOSTAS APRESENTADAS VIGORAREM E PRODUZIREM EFEITOS NO  
EXERCÍCIO FINANCEIRO DE 2020

VALORES EM R\$ - REAIS

2020	FOLHA DE PAGAMENTO DOS SERVIDORES EFETIVOS E COMISSIONADOS ANTES DA EFETIVAÇÃO DAS ALTERAÇÕES PROPOSTAS (A)	FOLHA DE PAGAMENTO DOS SERVIDORES EFETIVOS E COMISSIONADOS DEPOIS DA EFETIVAÇÃO DAS ALTERAÇÕES PROPOSTAS (B)	IMPACTO NA FOLHA DE PAGAMENTO DOS SERVIDORES EFETIVOS E COMISSIONADOS DEPOIS DA EFETIVAÇÃO DAS ALTERAÇÕES PROPOSTAS (C=B-A)	CONTRIBUIÇÃO PREVIDENCIÁRIA PATRONAL ANTES DA EFETIVAÇÃO DAS ALTERAÇÕES PROPOSTAS (D)	CONTRIBUIÇÃO PREVIDENCIÁRIA PATRONAL DEPOIS DA EFETIVAÇÃO DAS ALTERAÇÕES PROPOSTAS (E)	IMPACTO DA CONTRIBUIÇÃO PREVIDENCIÁRIA PATRONAL DEPOIS DA EFETIVAÇÃO DAS ALTERAÇÕES PROPOSTAS (F=E-D)	IMPACTO TOTAL DEPOIS DA EFETIVAÇÃO DAS ALTERAÇÕES PROPOSTAS (G=C+F)	IMPACTO TOTAL ATUALIZADO <sup>2</sup> (H)
JANEIRO	30.191,36	32.871,80	2.680,44	5.487,17	5.960,17	473,00	3.153,44	3.279,58
FEVEREIRO	30.191,36	32.871,80	2.680,44	5.487,17	5.960,17	473,00	3.153,44	3.279,58
MARÇO	30.191,36	58.232,93	28.041,57	5.494,65	11.293,48	5.798,83	33.840,41	35.194,02
ABRIL	30.191,36	39.195,80	9.004,44	5.494,65	5.753,22	258,57	9.263,01	9.633,53
MAIO	30.265,99	39.281,74	9.015,75	5.511,06	5.772,12	261,06	9.276,81	9.647,88
JUNHO	30.265,99	39.281,74	9.015,75	5.511,06	5.772,12	261,06	9.276,81	9.647,88
JULHO	30.265,99	39.281,74	9.015,75	5.511,06	5.772,12	261,06	9.276,81	9.647,88
AGOSTO	30.265,99	39.281,74	9.015,75	5.511,06	5.772,12	261,06	9.276,81	9.647,88
SETEMBRO	30.265,99	39.281,74	9.015,75	5.511,06	5.772,12	261,06	9.276,81	9.647,88
OUTUBRO	30.265,99	39.281,74	9.015,75	5.511,06	5.772,12	261,06	9.276,81	9.647,88
NOVEMBRO	30.265,99	39.281,74	9.015,75	5.511,06	5.772,12	261,06	9.276,81	9.647,88
DEZEMBRO	30.265,99	39.281,74	9.015,75	5.511,06	5.772,12	261,06	9.276,81	9.647,88
13º SALÁRIO	30.265,99	35.199,72	4.933,73	5.511,06	5.310,00	-201,07	4.732,66	4.921,97
1/3 FÉRIAS <sup>3</sup>	10.088,66	11.891,65	1.802,98	1.430,80	581,00	-849,80	953,18	991,31
<b>TOTAL</b>	<b>403.248,01</b>	<b>524.517,62</b>	<b>121.269,61</b>	<b>72.993,98</b>	<b>81.035,01</b>	<b>8.041,03</b>	<b>129.310,64</b>	<b>134.483,06</b>

<sup>1</sup> cujos cálculos foram efetuados com a utilização de planilhas do EXCEL, sendo comum ocorrer variação de centavos, em razão das regras de arredondamento.

<sup>2</sup> em 4%, índice oficial de inflação definido na atual Lei de Diretrizes Orçamentárias (Lei Municipal nº 1.663/2018).

<sup>3</sup> foram consideradas as férias VENCIDAS e VINCENDAS até o encerramento do exercício financeiro de 2020.

Boa Esperança-ES, 16 de abril de 2019.

  
JOÇEMAR XAVIER DA SILVA  
Presidente

  
CHARLES COSTALONGA LADISLAU  
1º Vice-Presidente

  
CLEIDES HELENA CAPETINI  
1º Vice-Presidente

  
SELMO DE JESUS MENDES  
1º Secretário

  
JOSÉ DIONIZIO DA PAZ  
2º Secretário



MUNICÍPIO DE BOA ESPERANÇA – PODER LEGISLATIVO  
CÂMARA MUNICIPAL DE BOA ESPERANÇA-ES

PROJETO DE LEI Nº 009/2019  
JUSTIFICATIVA AO PROJETO DE LEI Nº 009/2019 - ANEXO II - TABELA A  
**ESTIMATIVA<sup>1</sup> DO IMPACTO ORÇAMENTÁRIO-FINANCEIRO  
NO TOTAL DAS DESPESAS<sup>2</sup> COM PESSOAL (TDP) DESTE PODER LEGISLATIVO,  
SE AS PROPOSTAS APRESENTADAS VIGORAREM, PRODUZINDO EFEITOS NO  
EXERCÍCIO FINANCEIRO DE 2021**

VALORES EM R\$ - REAIS

2021	ESTIMATIVA DO TDP SEM A ALTERAÇÃO PROPOSTA P/ PROJETO DE LEI Nº 009/2019						2021	ESTIMATIVA DO TDP APÓS A ALTERAÇÃO PROPOSTA P/ PROJETO DE LEI Nº 009/2019						2021	IMPACTO TOTAL (C=B-A)
	VEREADORES		SERVIDORES			TOTAL (A)		VEREADORES		SERVIDORES			TOTAL (B)		
	SUBSÍDIOS	INSS	VENCIMENTOS	INSS	IPASBE			SUBSÍDIOS	INSS	VENCIMENTOS	INSS	IPASBE			
JAN	44.935,00	9.436,35	30.307,99	5.246,22	837,32	90.762,88	JAN	44.935,00	9.436,35	39.281,74	2.775,15	3.647,78	100.076,02	JAN	9.313,14
FEV	44.935,00	9.436,35	30.307,99	5.246,22	837,32	90.762,88	FEV	44.935,00	9.436,35	39.281,74	2.775,15	3.647,78	100.076,02	FEV	9.313,14
MAR	44.935,00	9.436,35	30.307,99	5.246,22	837,32	90.762,88	MAR	44.935,00	9.436,35	39.281,74	2.775,15	3.647,78	100.076,02	MAR	9.313,14
ABR	44.935,00	9.436,35	30.307,99	5.246,22	837,32	90.762,88	ABR	44.935,00	9.436,35	39.281,74	2.775,15	3.647,78	100.076,02	ABR	9.313,14
MAI	44.935,00	9.436,35	30.307,99	5.246,22	837,32	90.762,88	MAI	44.935,00	9.436,35	39.281,74	2.775,15	3.647,78	100.076,02	MAI	9.313,14
JUN	44.935,00	9.436,35	30.307,99	5.246,22	837,32	90.762,88	JUN	44.935,00	9.436,35	39.281,74	2.775,15	3.647,78	100.076,02	JUN	9.313,14
JUL	44.935,00	9.436,35	30.307,99	5.246,22	837,32	90.762,88	JUL	44.935,00	9.436,35	39.281,74	2.775,15	3.647,78	100.076,02	JUL	9.313,14
AGO	44.935,00	9.436,35	30.307,99	5.246,22	837,32	90.762,88	AGO	44.935,00	9.436,35	39.281,74	2.775,15	3.647,78	100.076,02	AGO	9.313,14
SET	44.935,00	9.436,35	30.307,99	5.246,22	837,32	90.762,88	SET	44.935,00	9.436,35	39.281,74	2.775,15	3.647,78	100.076,02	SET	9.313,14
OUT	44.935,00	9.436,35	30.307,99	5.246,22	837,32	90.762,88	OUT	44.935,00	9.436,35	39.281,74	2.775,15	3.647,78	100.076,02	OUT	9.313,14
NOV	44.935,00	9.436,35	30.307,99	5.246,22	837,32	90.762,88	NOV	44.935,00	9.436,35	39.281,74	2.775,15	3.647,78	100.076,02	NOV	9.313,14
DEZ	44.935,00	9.436,35	30.307,99	5.246,22	837,32	90.762,88	DEZ	44.935,00	9.436,35	39.281,74	2.775,15	3.647,78	100.076,02	DEZ	9.313,14
13º	-	-	30.307,99	5.246,22	837,32	36.391,53	13º	-	-	39.281,74	2.775,15	3.647,78	45.704,67	13º	9.313,14
1/3 F	-	-	10.102,66	1.748,74	-	11.851,40	1/3 F	-	-	13.093,92	925,05	-	14.018,97	1/3 F	2.167,57
	539.220,00	113.236,20	404.106,53	69.949,60	10.885,16	1.137.397,49		539.220,00	113.236,20	523.756,54	37.002,00	47.421,14	1.260.635,88		123.238,39

<sup>1</sup> cujos cálculos foram efetuados com a utilização de planilhas do EXCEL, sendo comum ocorrer variação de centavos, em razão das regras de arredondamento.

<sup>2</sup> foram consideradas as férias VENCIDAS e VINCENDAS até o encerramento do exercício financeiro de 2021.

Boa Esperança-ES, 16 de abril de 2019.

JOCEMAR XAVIER DA SILVA  
Presidente

CHARLES COSTALONGA LADISLAU  
1º Vice-Presidente

CLEIDES HELENA CAPETINI  
2º Vice-Presidente

SELMO DE JESUS MENDES  
1º Secretário

JOSÉ DIONIZIO DA PAZ  
2º Secretário



MUNICÍPIO DE BOA ESPERANÇA – PODER LEGISLATIVO  
CÂMARA MUNICIPAL DE BOA ESPERANÇA-ES

PROJETO DE LEI Nº 009/2019  
JUSTIFICATIVA AO PROJETO DE LEI Nº 009/2019 - ANEXO III - TABELA B

**ESTIMATIVA<sup>1</sup> DO IMPACTO ORÇAMENTÁRIO-FINANCEIRO NAS DESPESAS COM PESSOAL DESTES PODER LEGISLATIVO,  
COM BASE NA PREVISÃO DA FOLHA DE PAGAMENTO E DA CONTRIBUIÇÃO PREVIDENCIÁRIA PATRONAL INCIDENTE S/ A REMUNERAÇÃO DOS SERVIDORES EFETIVOS E COMISSIONADOS,  
SE AS PROPOSTAS APRESENTADAS VIGORAREM, PRODUZINDO EFEITOS NO  
EXERCÍCIO FINANCEIRO DE 2021**

SITUAÇÃO ATUAL					SITUAÇÃO APÓS AS ALTERAÇÕES PROPOSTAS					VALORES EM R\$ - REAIS	
2021	FOLHA DE PAGAMENTO DOS SERVIDORES EFETIVOS E COMISSIONADOS	CONTRIBUIÇÃO PREVIDENCIÁRIA PATRONAL		TOTAL (A)	2021	FOLHA DE PAGAMENTO DOS SERVIDORES EFETIVOS E COMISSIONADOS	CONTRIBUIÇÃO PREVIDENCIÁRIA PATRONAL		TOTAL (B)		2021 IMPACTO (B-A)
		INSS	IPASBE				INSS	IPASBE			
JANEIRO	30.307,99	5.246,22	837,32	36.391,53	JANEIRO	39.281,74	2.775,15	3.647,78	45.704,67	9.313,14	
FEVEREIRO	30.307,99	5.246,22	837,32	36.391,53	FEVEREIRO	39.281,74	2.775,15	3.647,78	45.704,67	9.313,14	
MARÇO	30.307,99	5.246,22	837,32	36.391,53	MARÇO	39.281,74	2.775,15	3.647,78	45.704,67	9.313,14	
ABRIL	30.307,99	5.246,22	837,32	36.391,53	ABRIL	39.281,74	2.775,15	3.647,78	45.704,67	9.313,14	
MAIO	30.307,99	5.246,22	837,32	36.391,53	MAIO	39.281,74	2.775,15	3.647,78	45.704,67	9.313,14	
JUNHO	30.307,99	5.246,22	837,32	36.391,53	JUNHO	39.281,74	2.775,15	3.647,78	45.704,67	9.313,14	
JULHO	30.307,99	5.246,22	837,32	36.391,53	JULHO	39.281,74	2.775,15	3.647,78	45.704,67	9.313,14	
AGOSTO	30.307,99	5.246,22	837,32	36.391,53	AGOSTO	39.281,74	2.775,15	3.647,78	45.704,67	9.313,14	
SETEMBRO	30.307,99	5.246,22	837,32	36.391,53	SETEMBRO	39.281,74	2.775,15	3.647,78	45.704,67	9.313,14	
OUTUBRO	30.307,99	5.246,22	837,32	36.391,53	OUTUBRO	39.281,74	2.775,15	3.647,78	45.704,67	9.313,14	
NOVEMBRO	30.307,99	5.246,22	837,32	36.391,53	NOVEMBRO	39.281,74	2.775,15	3.647,78	45.704,67	9.313,14	
DEZEMBRO	30.307,99	5.246,22	837,32	36.391,53	DEZEMBRO	39.281,74	2.775,15	3.647,78	45.704,67	9.313,14	
13º SALÁRIO	30.307,99	5.246,22	837,32	36.391,53	13º SALÁRIO	39.281,74	2.775,15	3.647,78	45.704,67	9.313,14	
1/3 FÉRIAS <sup>2</sup>	10.102,66	1.748,74	-	11.851,40	1/3 FÉRIAS	13.093,92	925,05	-	14.018,97	2.167,57	
	404.106,53	69.949,60	10.885,16	484.941,29		523.756,54	37.002,00	47.421,14	608.179,68	123.238,39	

<sup>1</sup> cujos cálculos foram efetuados com a utilização de planilhas do EXCEL, sendo comum ocorrer variação de centavos, em razão das regras de arredondamento.


<sup>2</sup> foram consideradas as férias VENCIDAS e VINCENDAS até o encerramento do exercício financeiro de 2021.

Boa Esperança-ES, 16 de abril de 2019.


MESA DIRETORA:

  
JOCEMAR XAVIER DA SILVA  
Presidente

  
CHARLES COSTALONGA LADISLAU  
1º Vice-Presidente

  
CLEIDES HELENA CAPETINI  
2º Vice-Presidente

  
SELMO DE JESUS MENDES  
1º Secretário

  
JOSÉ DIONIZIO DA PAZ  
2º Secretário



MUNICÍPIO DE BOA ESPERANÇA – PODER LEGISLATIVO  
CÂMARA MUNICIPAL DE BOA ESPERANÇA-ES

PROJETO DE LEI Nº 009/2019  
JUSTIFICATIVA AO PROJETO DE LEI Nº 009/2019 - ANEXO III - TABELA C  
ESTIMATIVA<sup>1</sup> DO IMPACTO ORÇAMENTÁRIO-FINANCEIRO NAS DESPESAS COM PESSOAL DESTE PODER LEGISLATIVO,  
SE AS PROPOSTAS APRESENTADAS VIGORAREM E PRODUZIREM EFEITOS NO  
EXERCÍCIO FINANCEIRO DE 2021

VALORES EM R\$ - REAIS

2021	FOLHA DE PAGAMENTO DOS SERVIDORES EFETIVOS E COMISSIONADOS ANTES DA EFETIVAÇÃO DAS ALTERAÇÕES PROPOSTAS (A)	FOLHA DE PAGAMENTO DOS SERVIDORES EFETIVOS E COMISSIONADOS DEPOIS DA EFETIVAÇÃO DAS ALTERAÇÕES PROPOSTAS (B)	IMPACTO NA FOLHA DE PAGAMENTO DOS SERVIDORES EFETIVOS E COMISSIONADOS DEPOIS DA EFETIVAÇÃO DAS ALTERAÇÕES PROPOSTAS (C=B-A)	CONTRIBUIÇÃO PREVIDENCIÁRIA PATRONAL ANTES DA EFETIVAÇÃO DAS ALTERAÇÕES PROPOSTAS (D)	CONTRIBUIÇÃO PREVIDENCIÁRIA PATRONAL DEPOIS DA EFETIVAÇÃO DAS ALTERAÇÕES PROPOSTAS (E)	IMPACTO DA CONTRIBUIÇÃO PREVIDENCIÁRIA PATRONAL DEPOIS DA EFETIVAÇÃO DAS ALTERAÇÕES PROPOSTAS (F=E-D)	IMPACTO TOTAL DEPOIS DA EFETIVAÇÃO DAS ALTERAÇÕES PROPOSTAS (G=C+F)	IMPACTO TOTAL ATUALIZADO <sup>2</sup> (H)
JANEIRO	30.307,99	39.281,74	8.973,75	6.083,54	6.422,93	339,39	9.313,14	9.732,23
FEVEREIRO	30.307,99	39.281,74	8.973,75	6.083,54	6.422,93	339,39	9.313,14	9.732,23
MARÇO	30.307,99	39.281,74	8.973,75	6.083,54	6.422,93	339,39	9.313,14	9.732,23
ABRIL	30.307,99	39.281,74	8.973,75	6.083,54	6.422,93	339,39	9.313,14	9.732,23
MAIO	30.307,99	39.281,74	8.973,75	6.083,54	6.422,93	339,39	9.313,14	9.732,23
JUNHO	30.307,99	39.281,74	8.973,75	6.083,54	6.422,93	339,39	9.313,14	9.732,23
JULHO	30.307,99	39.281,74	8.973,75	6.083,54	6.422,93	339,39	9.313,14	9.732,23
AGOSTO	30.307,99	39.281,74	8.973,75	6.083,54	6.422,93	339,39	9.313,14	9.732,23
SETEMBRO	30.307,99	39.281,74	8.973,75	6.083,54	6.422,93	339,39	9.313,14	9.732,23
OUTUBRO	30.307,99	39.281,74	8.973,75	6.083,54	6.422,93	339,39	9.313,14	9.732,23
NOVEMBRO	30.307,99	39.281,74	8.973,75	6.083,54	6.422,93	339,39	9.313,14	9.732,23
DEZEMBRO	30.307,99	39.281,74	8.973,75	6.083,54	6.422,93	339,39	9.313,14	9.732,23
13º SALÁRIO	30.307,99	39.281,74	8.973,75	6.083,54	6.422,93	339,39	9.313,14	9.732,23
1/3 FÉRIAS <sup>3</sup>	10.102,66	13.093,91	2.991,25	1.748,74	925,05	-823,69	2.167,56	2.265,10
<b>TOTAL</b>	<b>404.106,53</b>	<b>523.756,54</b>	<b>119.650,01</b>	<b>80.834,76</b>	<b>84.423,14</b>	<b>3.588,38</b>	<b>123.238,39</b>	<b>128.784,12</b>

<sup>1</sup> cujos cálculos foram efetuados com a utilização de planilhas do EXCEL, sendo comum ocorrer variação de centavos, em razão das regras de arredondamento.

<sup>2</sup> em 4,5%, índice oficial de inflação definido na atual Lei de Diretrizes Orçamentárias (Lei Municipal nº 1.663/2018).

<sup>3</sup> foram consideradas as férias VENCIDAS e VINCENDAS até o encerramento do exercício financeiro de 2021.

Boa Esperança-ES, 16 de abril de 2019.

JOCEMAR XAVIER DA SILVA  
Presidente

CHARLES COSTALONGA LADISLAU  
1º Vice-Presidente

CLEIDES HELENA CAPETINI  
1º Vice-Presidente

SELMO DE JESUS MENDES  
1º Secretário

JOSÉ DIONIZIO DA PAZ  
2º Secretário



MUNICÍPIO DE BOA ESPERANÇA – PODER LEGISLATIVO  
CÂMARA MUNICIPAL DE BOA ESPERANÇA-ES

**DECLARAÇÃO**

**JOCEMAR XAVIER DA SILVA**, Vereador-Presidente e Ordenador de Despesas desta Câmara Municipal, **D E C L A R O**, para fins do disposto no § 2º do artigo 17 da Lei Complementar nº 101/2000 (Lei de Responsabilidade Fiscal), que o Projeto de Lei nº 009/2019, que dispõe sobre os valores dos vencimentos e das funções gratificadas legislativas dos servidores desta Câmara Municipal, provocará aumento/impacto na despesa total com pessoal deste Poder Legislativo. Todavia, **as metas de resultados fiscais do Município, previstas na Lei de Responsabilidade Fiscal e na atual Lei de Diretrizes Orçamentárias, não serão afetadas pelo aumento/impacto** previsto e demonstrado na Estimativa do Impacto Orçamentário-Financeiro contida nos anexos da **JUSTIFICATIVA AO PROJETO DE LEI Nº 009/2019**. **D E C L A R O** ainda que as despesas deste Poder Legislativo continuarão dentro dos limites constitucionais, legais, fiscais e orçamentários, mesmo após o aumento/impacto, não havendo risco para as metas fiscais.

E por ser expressão da Verdade, firmo a presente.

Boa Esperança-ES, 16 de abril de 2019.

  
**Jocemar Xavier da Silva**  
**PRESIDENTE**



MUNICÍPIO DE BOA ESPERANÇA – PODER LEGISLATIVO  
CÂMARA MUNICIPAL DE BOA ESPERANÇA-ES

**DECLARAÇÃO**

**JOCEMAR XAVIER DA SILVA**, Vereador-Presidente e Ordenador de Despesas desta Câmara Municipal, **D E C L A R O**, para fins do disposto no artigo 16 da Lei Complementar nº 101/2000 (Lei de Responsabilidade Fiscal), **que o Projeto de Lei nº 009/2019**, que dispõe sobre os valores dos vencimentos e das funções gratificadas legislativas dos servidores desta Câmara Municipal, **provocará, na despesa total com pessoal deste Poder Legislativo, aumento/impacto que tem adequação orçamentária e financeira com a lei orçamentária anual e compatibilidade/consonância com o plano plurianual e com a lei de diretrizes orçamentárias**, nos termos do § 1º do artigo 16 da Lei de Responsabilidade Fiscal.

E por ser expressão da Verdade, firmo a presente.

Boa Esperança-ES, 16 de abril de 2019.

  
**Jocemar Xavier da Silva**  
**PRESIDENTE**



**Câmara Municipal de Boa Esperança**  
Estado do Espírito Santo



**EMENDA MODIFICATIVA**

PROJETO DE LEI Nº 009/2019

Autor: Mesa Diretora

Protocolo nº 8558  
Câm. Mun. de Boa Esperança-ES  
Em 29 / 04 / 2019  
José B. R. Thilmanse

A Comissão Permanente de Legislação, Justiça e Redação Final, no uso de suas atribuições conferidas pela Lei Orgânica Municipal e o Regimento Interno Cameral (artigo 70, §4º), propõe ao Projeto de Lei nº 009/2019, a seguinte Emenda Modificativa:

Texto

Modifica-se o artigo 7º, do referido Projeto de Lei, passando a vigor com a seguinte redação:

Art. 7º. Esta Lei entra em vigor na data da sua publicação.

Câmara Municipal de Boa Esperança – ES, em 24 de abril de 2019.

CLEIDES HELENA CAPETINI  
Presidente da CLJR

CLOVES DOS ANJOS NERES  
Vice-Presidente

JOSÉ DIONIZIO DA PAZ  
Membro