

MUNICÍPIO DE BOA ESPERANÇA - ES
LEI DE DIRETRIZES ORÇAMENTÁRIAS
ANEXO DE RISCOS FISCAIS
DEMONSTRATIVO DE RISCOS FISCAIS E PROVIDÊNCIAS




LEI: LDO: 2021

ARF (LRF, art 4º, § 3º)

R\$ 1,00

PASSIVOS CONTINGENTES		PROVIDÊNCIAS	
Descrição	Valor	Descrição	Valor
Demandas Judiciais	0,00	NÃO EXISTE	0,00
Dívidas em Processo de Reconhecimento	0,00	NÃO EXISTE	0,00
Avais e Garantias Concedidas	0,00	NÃO EXISTE	0,00
Assunção de Passivos	0,00	NÃO EXISTE	0,00
Assistências Diversas	0,00	NÃO EXISTE	0,00
Outros Passivos Contingentes	0,00	NÃO EXISTE	0,00
SUBTOTAL	0,00	SUBTOTAL	0,00
DEMAIS RISCOS FISCAIS PASSIVOS		PROVIDÊNCIAS	
Descrição	Valor	Descrição	Valor
Frustração de Arrecadação	0,00	NÃO EXISTE	0,00
Restituição de Tributos a Maior	0,00	NÃO EXISTE	0,00
Discrepância de Projeções	0,00	NÃO EXISTE	0,00
Outros Riscos Fiscais	0,00	NÃO EXISTE	0,00
SUBTOTAL	0,00	SUBTOTAL	0,00
TOTAL	0,00	TOTAL	0,00

FONTE: Sistema de Administração de Finanças Públicas, Unidade Responsável: Secretaria Municipal De Fazenda - Sefa.

 <hr style="width: 80%; margin: 0 auto;"/> <p>LAURO VIEIRA DA SILVA PREFEITO MUNICIPAL</p>	 <hr style="width: 80%; margin: 0 auto;"/> <p>KARINE DA SILVA COSTA SECRETÁRIA MUNICIPAL DE FAZENDA</p>	 <hr style="width: 80%; margin: 0 auto;"/> <p>SEDRICK VASCONCELOS LOPES CONTADOR-CRC/ES-016210/0-9</p>
---	---	---

MUNICÍPIO DE BOA ESPERANÇA - ES

LEI DE DIRETRIZES ORÇAMENTÁRIAS

ANEXO DE METAS FISCAIS

METAS ANUAIS

LEI: LDO: 2021

AMF - Demonstrativo 1 (LRF, art 4º, § 1º)

R\$ 1,00

ESPECIFICAÇÃO	2021				2022				2023			
	Valor Corrente (a)	Valor Constante	% PIB (a / PIB) X 100	% RCL (a / RCL) X 100	Valor Corrente (b)	Valor Constante	% PIB (b / PIB) X 100	% RCL (b / RCL) X 100	Valor Corrente (c)	Valor Constante	% PIB (c / PIB) X 100	% RCL (c / RCL) X 100
Receita Total	64.950.082,53	62.753.702,93	0,050	131,004	67.223.335,42	62.753.702,93	0,050	130,688	69.576.152,15	62.753.695,85	0,051	130,373
Receitas Primárias (I)	63.935.161,53	61.773.102,93	0,049	128,956	66.172.892,19	61.773.102,93	0,049	128,646	68.488.943,41	61.773.095,96	0,050	128,336
Despesa Total	64.950.082,53	62.753.702,93	0,050	131,004	67.223.335,42	62.753.702,93	0,050	130,688	69.576.152,17	62.753.695,86	0,051	130,373
Despesas Primárias (II)	64.950.082,53	62.753.702,93	0,050	131,004	67.223.335,42	62.753.702,93	0,050	130,688	69.576.152,17	62.753.695,86	0,051	130,373
RESULTADO PRIMÁRIO III = (I-II)	(1.014.921,00)	(980.600,00)	-0,001	-2,048	(1.050.443,23)	(980.600,00)	-0,001	-2,042	(1.087.208,76)	(980.599,90)	-0,001	-2,037
Resultado Nominal	1.126.314,47	1.088.226,54	0,001	2,272	585.683,53	546.741,84	0,000	1,139	597.397,20	538.817,99	0,000	1,119
Dívida Pública Consolidada	4.393.169,14	4.244.607,87	0,003	8,861	4.481.032,52	4.183.091,81	0,003	8,712	4.570.653,17	4.122.466,82	0,003	8,565
Dívida Consolidada Líquida	(29.284.176,16)	(28.293.890,01)	-0,022	-59,066	(29.869.859,69)	(27.883.833,64)	-0,022	-58,070	(30.467.256,89)	(27.479.717,02)	-0,022	-57,090
Receitas Primárias Advindas de PPP (IV)	0,00	0,00	0,000	0,000	0,00	0,00	0,000	0,000	0,00	0,00	0,000	0,000
Despesas Primárias Advindas de PPP (V)	0,00	0,00	0,000	0,000	0,00	0,00	0,000	0,000	0,00	0,00	0,000	0,000
Impacto do Saldo das PPP (VI) = (IV - V)	0,00	0,00	0,000	0,000	0,00	0,00	0,000	0,000	0,00	0,00	0,000	0,000




FONTE: Sistema de Administração de Finanças Públicas, Unidade Responsável: Secretaria Municipal De Fazenda - Sefa, Emissão: 19/10/2020 , às 08:30:24

Nota: O cálculo das metas foi realizado considerando-se o seguinte cenário macroeconômico:

VARIÁVEIS	2021	2022	2023
PIB real (crescimento % anual)	2,50	2,50	2,50
Taxa real de juro implícito sobre a dívida líquida do Governo (média % anual)	3,75	3,75	3,75
Câmbio (R\$/US\$ - Final do Ano)	4,80	4,50	4,40
Inflação Média (% anual) projetada com base em índice oficial de inflação	3,50	3,50	3,50
Projeção do PIB do Estado - R\$ 1,00	130.723.738.000,00	133.991.832.000,00	137.341.627.800,00
Receita Corrente Líquida - RCL	49.578.878,03	51.438.085,96	53.367.014,18

Metodologia de Cálculo dos Valores Constantes:

2021	2022	2023
Valor Corrente / 1,0350	Valor Corrente / 1,0712	Valor Corrente / 1,1087

 LAURO VIEIRA DA SILVA PREFEITO MUNICIPAL	 KARINE DA SILVA COSTA SECRETÁRIA MUNICIPAL DE FAZENDA	 SEDRICK VASCONCELOS LOPES CONTADOR CRC/ES-016210/O-9
--	--	--

MUNICÍPIO DE BOA ESPERANÇA - ES

LEI DE DIRETRIZES ORÇAMENTÁRIAS

ANEXOS DE METAS FISCAIS

AVALIAÇÃO DO CUMPRIMENTO DAS METAS FISCAIS DO EXERCÍCIO ANTERIOR

LEI: LDO: 2021

AMF - Demonstrativo 2 (LRF, art 4º, §2º, Inciso I)

R\$ 1,00



ESPECIFICAÇÃO	Metas Previstas em 2019 (a)	% PIB	% RCL	Metas Realizadas em 2019 (b)	% PIB	% RCL	Variação	
							Valor (c) = (b-a)	% (c/a) x 100
Receita Total	60.340.098,98	0,049	126,269	55.056.514,93	0,044	115,213	(5.283.584,05)	-8,756
Receitas Primárias (I)	59.596.098,98	0,048	124,712	52.962.112,44	0,043	110,830	(6.633.986,54)	-11,132
Despesa Total	60.340.098,98	0,049	126,269	52.760.070,29	0,042	110,407	(7.580.028,69)	-12,562
Despesas Primárias (II)	56.058.900,72	0,045	117,310	48.835.057,69	0,039	102,193	(7.223.843,03)	-12,886
RESULTADO PRIMÁRIO III = (I-II)	3.537.198,26	0,003	7,402	4.127.054,75	0,004	8,637	589.856,49	16,676
Resultado Nominal	2.841.408,67	0,002	5,946	1.894.710,94	0,002	3,965	(946.697,73)	-33,318
Dívida Pú blica (5.380.606,09	0,004	11,260	4.401.551,95	0,004	9,211	(979.054,14)	-18,196
Dívida Consolidada Líquida	(23.526.645,41)	-0,019	-49,232	(4.321.007,18)	-0,003	-9,042	19.205.638,23	-81,633

Nota: PIB Estadual Previsto e Realizado para 2019

ESPECIFICAÇÃO	VALOR
Previsão do PIB Estadual para 2019	124.122.000.000,00
valor efetivo (realizado) do PIB Estadual para 2019	124.300.000.000,00

FONTE: Sistema de Administração de Finanças Pú

blicas, Unidade Responsável: Secretaria Municipal De Fazenda - Sefa.

 LAURO VIEIRA DA SILVA PREFEITO MUNICIPAL.	 KARINE DA SILVA COSTA SECRETÁRIA MUNICIPAL DE FAZENDA.
---	--

SEDRICK VASCONCELOS LOPES
 CONTADOR-CRC/ES/016210/O-9

MUNICÍPIO DE BOA ESPERANÇA - ES

LEI DE DIRETRIZES ORÇAMENTÁRIAS

ANEXO DE METAS FISCAIS

METAS FISCAIS ATUAIS COMPARADAS COM AS FIXADAS NOS TRÊS EXERCÍCIOS ANTERIORES

LEI: LDO: 2021

AMF - Demonstrativo 3 (LRF, art 4º, § 2º, Inciso II)

R\$ 1,00

ESPECIFICAÇÃO	VALORES A PREÇOS CORRENTES											
	2018	2019	%	2020	%	2021	%	2022	%	2023	%	
Receita Total	57.741.721,51	60.340.098,98	4,50	62.753.702,93	13,98	64.950.082,53	3,50	67.223.335,42	3,50	69.576.152,15	3,50	
Receitas Primárias (I)	56.871.751,00	59.496.098,98	4,62	61.875.942,94	16,83	63.935.161,53	3,33	66.172.892,19	3,50	68.488.943,41	3,50	
Despesa Total	57.741.721,51	60.340.098,98	4,50	62.753.702,93	18,94	64.950.082,53	3,50	67.223.335,42	3,50	69.576.152,17	3,50	
Despesas Primárias (II)	56.871.751,00	60.340.098,98	6,10	62.753.702,93	28,50	64.950.082,53	3,50	67.223.335,42	3,50	69.576.152,17	3,50	
RESULTADO PRIMÁRIO III = (I-II)	0,00	(844.000,00)	0,00	(877.759,99)	4,00	(1.014.921,00)	15,63	(1.050.443,23)	3,50	(1.087.208,76)	3,50	
Resultado Nominal	(2.529.016,78)	2.841.408,67	-212,35	0,00	0,00	1.126.314,47	0,00	585.683,53	-48,00	597.397,20	2,00	
Dívida Pública Consolidada	7.688.498,86	5.380.606,09	-30,02	5.380.606,09	22,24	4.393.169,14	-18,35	4.481.032,52	2,00	4.570.653,17	2,00	
Dívida Consolidada Líquida	(4.616.561,37)	(23.526.645,41)	409,61	(23.526.645,41)	444,47	(29.284.176,16)	24,47	(29.869.859,69)	2,00	(30.467.256,89)	2,00	




ESPECIFICAÇÃO	VALORES A PREÇOS CONSTANTES											
	2018	2019	%	2020	%	2021	%	2022	%	2023	%	
Receita Total	62.608.378,57	62.753.702,94	-8,54	62.753.702,93	9,60	62.753.702,93	0,00	62.753.702,93	0,00	62.753.695,85	0,00	
Receitas Primárias (I)	61.665.084,16	61.875.942,94	-10,68	61.875.942,94	12,34	61.773.102,93	-0,17	61.773.102,93	0,00	61.773.095,96	0,00	
Despesa Total	62.608.378,57	62.753.702,94	-12,36	62.753.702,93	14,37	62.753.702,93	0,00	62.753.702,93	0,00	62.753.695,86	0,00	
Despesas Primárias (II)	61.665.084,16	62.753.702,94	-17,64	62.753.702,93	23,56	62.753.702,93	0,00	62.753.702,93	0,00	62.753.695,86	0,00	
RESULTADO PRIMÁRIO III = (I-II)	0,00	(877.760,00)	0,00	(877.759,99)	0,00	(980.600,00)	11,72	(980.600,00)	0,00	(980.599,90)	0,00	
Resultado Nominal	(2.742.170,41)	2.955.065,02	-171,86	0,00	-100,00	1.088.226,54	0,00	546.741,84	-49,76	538.817,99	-1,45	
Dívida Pública Consolidada	8.336.510,15	5.595.830,33	-45,09	5.380.606,09	17,54	4.244.607,87	-21,11	4.183.091,81	-1,45	4.122.466,82	-1,45	
Dívida Consolidada Líquida	(5.005.659,94)	(24.467.711,23)	-10,22	(23.526.645,41)	423,53	(28.293.890,01)	20,26	(27.883.833,64)	-1,45	(27.479.717,02)	-1,45	

Metodologia de Cálculo dos Valores Constantes

ÍNDICES DE INFLAÇÃO					
2018	2019	2020*	2021*	2022	2023
4,26	4,26	4,00	3,50	3,50	3,50

*Inflação Média (% anual) projetada com base no IPCA, divulgado pelo IBGE.

FONTE: Sistema de Administração de Finanças Públicas, Unidade Responsável: Secretaria Municipal De Fazenda - Sefa.

 LAURO VIEIRA DA SILVA PREFEITO MUNICIPAL	 KARINE DA SILVA COSTA SECRETÁRIA MUNICIPAL DE FAZENDA	 SEDRICK VASCONCELOS LÓPES CONTADOR-CRC/ES-016210/O-9
--	--	--

MUNICÍPIO DE BOA ESPERANÇA - ES
LEI DE DIRETRIZES ORÇAMENTÁRIAS
ANEXOS DE METAS FISCAIS
EVOLUÇÃO DO PATRIMÔNIO LÍQUIDO
 LEI: LDO: 2021



AMF - Demonstrativo 4 (LRF, art.4º, §2º, inciso III)

R\$ 1,00

PREFEITURA CONSOLIDADO						
PATRIMÔNIO LÍQUIDO	2019	%	2018	%	2017	%
Patrimônio/Capital	105.391.268,09	100,000	101.302.765,19	100,000	93.881.470,44	100,000
Reservas	0,00	0,000	0,00	0,000	0,00	0,000
Resultado Acumulado	0,00	0,000	0,00	0,000	0,00	0,000
Total	105.391.268,09	100%	101.302.765,19	100%	93.881.470,44	100%

REGIME PREVIDENCIÁRIO						
PATRIMÔNIO LÍQUIDO	2019	%	2018	%	2017	%
Patrimônio	22.521.133,14	100,000	20.088.211,64	100,000	18.720.764,00	100,000
Reservas	0,00	0,000	0,00	0,000	0,00	0,000
Lucros ou Prejuízos Acumulados	0,00	0,000	0,00	0,000	0,00	0,000
Total	22.521.133,14	100%	20.088.211,64	100%	18.720.764,00	100%

FONTE: Sistema de Administração de Finanças Unidade Responsável: Secretaria Municipal De Fazenda - Sefa.

 _____ LAURO VIEIRA DA SILVA PREFEITO MUNICIPAL	 _____ KARINE DA SILVA COSTA SECRETÁRIA MUNICIPAL DE FAZENDA
---	--



 SEDRICK VASCONCELOS LOPES
 CONTADOR-CRC/ES-016210/0-9

MUNICÍPIO DE BOA ESPERANÇA - ES

LEI DE DIRETRIZES ORÇAMENTÁRIAS

ANEXOS DE METAS FISCAIS

ORIGEM E APLICAÇÃO DOS RECURSOS OBTIDOS COM ALIENAÇÃO DE ATIVOS

LEI: LDO: 2021

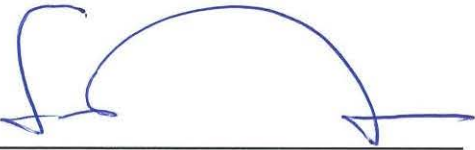


AMF - Demonstrativo 5 (lrf, art. 4º, §2º, inciso III)

R\$ 1,00

RECEITAS REALIZADAS	2019 (a)	2018 (b)	2017 (c)
RECEITAS DE CAPITAL - ALIENAÇÃO DE ATIVOS (I)	791,54	9.883,76	127.629,17
Alienação de Bens Móveis	0,00	6.391,88	127.629,17
Alienação de Bens Imóveis	0,00	0,00	0,00
Alienação de Bens Intangíveis	0,00	0,00	0,00
Rendimentos de Aplicações Financeiras	791,54	3.491,88	0,00
DESPESAS EXECUTADAS	2019 (d)	2018 (e)	2017 (f)
APLICAÇÃO DOS RECURSOS DA ALIENAÇÃO DE ATIVOS (II)	37.704,20	220.369,96	23.345,00
DESPESAS DE CAPITAL	37.704,20	220.369,96	23.345,00
Investimentos	37.704,20	220.369,96	23.345,00
Inversões Financeiras	0,00	0,00	0,00
Amortização de Dívida	0,00	0,00	0,00
DESPESAS CORRENTES DOS REGIMES DE PREVIDÊNCIAS	0,00	0,00	0,00
Regime Geral de Previdência Social	0,00	0,00	0,00
Regime Próprio de Previdência de Servidores	0,00	0,00	0,00
SALDO FINANCEIRO	2019 (g) = ((Ia - II d) + III h)	2018 (h) = ((Ib - II e) + III i)	2017 (i) = ((Ic - II f))
VALOR (III)	-143114,69	-106202,03	104.284,17

FONTE: Sistema de Administração de Finanças Pú

blicas, Unidade Responsável: Secr

 <hr/> <p>LAURO VIEIRA DA SILVA PREFEITO MUNICIPAL</p>	 <hr/> <p>KARINE DA SILVA COSTA SECRETÁRIA MUNICIPAL DE FAZENDA</p>
 <hr/> <p>SEDRICK VASCONCELOS LOPES CONTADOR-CR/ES 016210/O-9</p>	

MUNICÍPIO DE BOA ESPERANÇA - ES

LEI DE DIRETRIZES ORÇAMENTÁRIAS

ANEXOS DE METAS FISCAIS

AVALIAÇÃO DA SITUAÇÃO FINANCEIRA E ATUARIAL DO RPPS

LEI: LDO: 2021

AMF - Demonstrativo 6 (LRF, art. 4o, §2o, inciso IV, alínea a)

R\$ 1,00

RECEITAS E DESPESAS PREVIDENCIÁRIAS DO REGIME PRÓPRIO DE PREVIDÊNCIA DOS SERVIDORES			
PLANO PREVIDENCIÁRIO			
RECEITAS PREVIDENCIÁRIAS - RPPS	2017	2018	2019
RECEITAS CORRENTES (I)	1.384.985,71	1.740.596,71	1.459.771,61
Receita de Contribuições dos Segurados	212.896,83	224.438,59	224.438,59
Civil	212.896,83	224.438,59	224.438,59
Ativo	212.896,83	224.438,59	224.438,59
Inativo			
Pensionista			
Militar			
Ativo			
Inativo			
Pensionista			
Receita de Contribuições Patronais	267.265,22	280.825,10	
Civil	267.265,22	280.825,10	
Ativo	267.265,22	280.825,10	
Inativo			
Pensionista			
Militar			
Ativo			
Inativo			
Pensionista			
Receita Patrimonial	901.437,70	1.235.333,02	1.235.333,02
Receitas Imobiliárias			
Receitas de Valores Mobiliários	901.437,70	1.235.333,02	1.235.333,02
Outras Receitas Patrimoniais			
Receita de Serviços			
Outras Receitas Correntes	3.385,96		
Compensação Previdenciária do RGPS para o RPPS			
Aportes Periódicos para Amortização de Déficit Atuarial do RPPS (II)			
Demais Receitas Correntes	3.385,96		
RECEITAS DE CAPITAL (III)			
Alienação de Bens, Direitos e Ativos			
Amortização de Empréstimos			
Outras Receitas de Capital			
TOTAL DAS RECEITAS PREVIDENCIÁRIAS RPPS - (IV) = (I + III - II)	1.384.985,71	1.740.596,71	1.459.771,61
DESPESAS PREVIDENCIÁRIAS - RPPS	2017	2018	2019
PREVIDÊNCIA (VI)	257.529,58	255.169,51	255.169,51
Benefícios - Civil	257.529,58	255.169,51	255.169,51
Aposentadorias		12.402,00	12.402,00
Pensões	61.456,67	54.850,55	54.850,55
Outros Benefícios Previdenciários	196.072,91	187.916,96	187.916,96
Benefícios - Militar			
Reformas			
Pensões			
Outros Benefícios Previdenciários			
Outras Despesas Previdenciárias			
Compensação Previdenciária do RPPS para o RGPS			
Demais Despesas Previdenciárias			
TOTAL DAS DESPESAS PREVIDENCIÁRIAS RPPS (VII) = (V + VI)	257.529,58	255.169,51	255.169,51
RESULTADO PREVIDENCIÁRIO (VIII) = (IV - VII)	1.127.456,13	1.485.427,20	1.204.602,10
RECURSOS RPPS ARRECADADOS EM EXERCÍCIOS ANTERIORES	2017	2018	2019
VALOR			
RESERVA ORÇAMENTÁRIA DO RPPS	2017	2018	2019
VALOR	(259.900,32)	(255.169,51)	2.014.042,61
APORTES DE RECURSOS PARA O PLANO PREVIDENCIÁRIO DO RPPS	2017	2018	2019
Plano de Amortização - Contribuição Patronal Suplementar			
Plano de Amortização - Aporte Periódico de Valores Predefinidos			
Outros Aportes para o RPPS			
Recursos para Cobertura de Déficit Financeiro			
BENS E DIREITOS DO RPPS	2017	2018	2019
Caixa e Equivalentes de Caixa	183.006,90	19.421.419,28	128.946.337,24
Investimentos e Aplicações			
Outros Bens e Direitos			

MUNICÍPIO DE BOA ESPERANÇA - ES

LEI DE DIRETRIZES ORÇAMENTÁRIAS

ANEXOS DE METAS FISCAIS

AVALIAÇÃO DA SITUAÇÃO FINANCEIRA E ATUARIAL DO RPPS

LEI: LDO: 2021

AMF - Demonstrativo 6 (LRF, art. 4o, §2o, inciso IV, alínea a)

R\$ 1,00

RECEITAS E DESPESAS PREVIDENCIÁRIAS DO REGIME PRÓPRIO DE PREVIDÊNCIA DOS SERVIDORES			
PLANO FINANCEIRO			
RECEITAS PREVIDENCIÁRIAS - RPPS	2017	2018	2019
RECEITAS CORRENTES (I)	3.043.014,66	3.612.300,28	3.685.745,06
Receita de Contribuições dos Segurados	1.311.524,66	895.356,86	911.709,89
Civil	1.311.524,66	895.356,86	911.709,89
Ativo	1.311.524,66	895.356,86	911.709,89
Inativo			
Pensionista			
Militar			
Receita de Contribuições Patronais	1.726.768,97	2.716.943,42	2.326.861,80
Civil	1.726.768,97	2.716.943,42	2.326.861,80
Ativo	1.726.768,97	2.716.943,42	2.326.861,80
Inativo			
Pensionista			
Militar			
Receita Patrimonial	4.721,03		
Receitas Imobiliárias			
Receitas de Valores Mobiliários			
Outras Receitas Patrimoniais	4.721,03		
Receita de Serviços			
Outras Receitas Correntes			447.173,37
Compensação Previdenciária do RGPS para o RPPS			447.173,37
Demais Receitas Correntes			
RECEITAS DE CAPITAL (III)			
Alienação de Bens, Direitos e Ativos			
Amortização de Empréstimos			
Outras Receitas de Capital			
TOTAL DAS RECEITAS PREVIDENCIÁRIAS RPPS - (IV) = (I + III - II)	3.043.014,66	3.612.300,28	3.685.745,06
DESPESAS PREVIDENCIÁRIAS - RPPS	2017	2018	2019
PREVIDÊNCIA (XIII)	3.009.719,51	3.284.757,23	3.284.757,23
Benefícios - Civil	3.009.719,51	3.284.757,23	3.284.757,23
Aposentadorias	2.423.862,08	2.685.348,97	2.685.348,97
Pensões	392.612,11	425.737,19	425.737,19
Outros Benefícios Previdenciários	193.245,32	173.671,07	173.671,07
Benefícios - Militar			
Outras Despesas Previdenciárias			
Compensação Previdenciária do RPPS para o RGPS			
Demais Despesas Previdenciárias			
TOTAL DESPESAS PREVIDENCIÁRIAS RPPS (XIV)=(XII+XIII)	3.009.719,51	3.284.757,23	3.284.757,23
RESULTADO PREVIDENCIÁRIO (XV) = (XI - XIV)	33.295,15	327.543,05	400.987,83
APORTES DE RECURSOS PARA O PLANO FINANCEIRO DO RPPS	2017	2018	2019
Recursos para Cobertura de Insuficiências Financeiras			
Recursos para Formação de Reserva			
TAXA DE ADMINISTRAÇÃO			
RECEITAS DA ADMINISTRAÇÃO - RPPS	2017	2018	2019
RECEITAS CORRENTES			
TOTAL DAS RECEITAS DA ADMINISTRAÇÃO RPPS - (XII)			
DESPESAS DA ADMINISTRAÇÃO - RPPS	2017	2018	2019
DESPESAS CORRENTES (XIII)			
DESPESAS DE CAPITAL (XIV)			
TOTAL DAS DESPESAS DA ADMINISTRAÇÃO RPPS (XV) = (XIII + XIV)			
RESULTADO DA ADMINISTRAÇÃO RPPS (XVI) = (XII - XV)			

FONTE: Sistema de Administração de Finanças Públicas, Unidade Responsável: Secretaria Municipal De Fazenda - Sefa.

MUNICÍPIO DE BOA ESPERANÇA - ES

LEI DE DIRETRIZES ORÇAMENTÁRIAS

ANEXOS DE METAS FISCAIS

AVALIAÇÃO DA SITUAÇÃO FINANCEIRA E ATUARIAL DO RPPS

LEI: LDO: 2021

AMF - Demonstrativo 6 (LRF, art. 4o, §2o, inciso IV, alínea a)

R\$ 1,00

RECEITAS E DESPESAS PREVIDENCIÁRIAS DO REGIME PRÓPRIO DE PREVIDÊNCIA DOS SERVIDORES



LAURO VIEIRA DA SILVA
PREFEITO MUNICIPAL



KARINE DA SILVA COSTA
SECRETÁRIA MUNICIPAL DE FAZENDA



SEDRICK VASCONCELOS LOPES
CONTADOR-CRC/ES-016210/O-9

PREFEITURA MUNICIPAL DE BOA ESPERANÇA - ES

LEI DE DIRETRIZES ORÇAMENTÁRIAS

ANEXOS DE METAS FISCAIS

PROJEÇÃO ATUARIAL DO REGIME PRÓPRIO DE PREVIDÊNCIA DOS SERVIDORES

2021

PLANO PREVIDENCIÁRIO

AMF - Demonstrativo 6 (LRF, art. 4o, §2o, inciso IV, alínea a)

R\$ 1,00

Exercício	Receitas Previdenciárias (a)	Despesas Previdenciárias (b)	Resultado Previdenciário (c) = (a) - (b)	Saldo Financeiro do Exercício (d) = (d Exercício anterior + c)
			Ativo Financeiro	21.308.821,16
			Ativo Financeiro	21.308.821,16
2020	1.691.889,10	13.640,42	1.678.248,68	22.987.069,84
2021	1.797.824,43	13.607,63	1.784.216,80	24.771.286,64
2022	1.910.003,68	13.570,80	1.896.432,88	26.667.719,52
2023	2.028.779,72	13.528,98	2.015.250,74	28.682.970,26
2024	2.152.058,17	26.249,67	2.125.808,50	30.808.778,76
2025	2.272.215,15	87.238,76	2.184.976,39	32.993.755,15
2026	2.382.974,12	211.999,29	2.170.974,83	35.164.729,98
2027	2.511.891,76	238.379,69	2.273.512,07	37.438.242,05
2028	2.646.388,12	266.245,02	2.380.143,10	39.818.385,15
2029	2.776.296,97	347.894,92	2.428.402,05	42.246.787,20
2030	2.911.438,54	415.446,62	2.495.991,92	44.742.779,12
2031	3.037.627,20	546.570,13	2.491.057,07	47.233.836,19
2032	3.174.447,32	619.435,41	2.555.011,91	49.788.848,10
2033	3.288.633,08	823.508,65	2.465.124,43	52.253.972,53
2034	3.416.126,74	929.052,26	2.487.074,48	54.741.047,01
2035	3.563.168,97	939.285,77	2.623.883,20	57.364.930,21
2036	3.699.399,62	1.043.220,65	2.656.178,97	60.021.109,18
2037	3.814.110,69	1.262.291,61	2.551.819,08	62.572.928,26
2038	3.954.865,33	1.313.429,53	2.641.435,80	65.214.364,06
2039	4.087.759,46	1.428.353,32	2.659.406,14	67.873.770,20
2040	4.218.459,91	1.555.769,03	2.662.690,88	70.536.461,08
2041	4.338.654,02	1.733.090,77	2.605.563,25	73.142.024,33
2042	4.482.171,06	1.770.431,86	2.711.739,20	75.853.763,53
2043	4.611.562,63	1.907.718,63	2.703.844,00	78.557.607,53
2044	4.728.193,21	2.102.332,31	2.625.860,90	81.183.468,43
2045	4.870.782,05	2.136.603,00	2.734.179,05	83.917.647,48
2046	5.000.285,25	2.265.794,13	2.734.491,12	86.652.138,60
2047	5.144.693,10	2.314.679,61	2.830.013,49	89.482.152,09
2048	5.295.564,68	2.355.396,57	2.940.168,11	92.422.320,20
2049	5.455.487,52	2.379.116,59	3.076.370,93	95.498.691,13
2050	5.632.180,03	2.354.632,07	3.277.547,96	98.776.239,09
2051	5.811.979,33	2.371.043,70	3.440.935,63	102.217.174,72
2052	6.014.320,28	2.317.936,26	3.696.384,02	105.913.558,74
2053	6.231.675,71	2.261.739,20	3.969.936,51	109.883.495,25
2054	6.461.149,51	2.222.380,32	4.238.769,19	114.122.264,44
2055	6.710.389,16	2.159.365,34	4.551.023,82	118.673.288,26
2056	6.977.989,35	2.093.000,47	4.884.988,88	123.558.277,14
2057	7.265.226,69	2.023.284,25	5.241.942,44	128.800.219,58
2058	7.573.452,91	1.950.246,23	5.623.206,68	134.423.426,26
2059	7.904.097,47	1.873.955,65	6.030.141,82	140.453.568,08
2060	8.258.669,80	1.794.645,08	6.464.024,72	146.917.592,80
2061	8.638.754,45	1.712.558,92	6.926.195,53	153.843.788,33
2062	9.046.014,76	1.627.924,61	7.418.090,15	161.261.878,48
2063	9.482.198,45	1.541.112,44	7.941.086,01	169.202.964,49
2064	9.949.134,31	1.452.527,33	8.496.606,98	177.699.571,47
2065	10.448.734,79	1.362.629,39	9.086.105,40	186.785.676,87
2066	10.982.997,80	1.271.886,61	9.711.111,19	196.496.788,06
2067	11.554.011,14	1.180.878,39	10.373.132,75	206.869.920,81
2068	12.163.951,34	1.090.142,92	11.073.808,42	217.943.729,23
2069	12.815.091,28	1.000.197,86	11.814.893,42	229.758.622,65

PREFEITURA MUNICIPAL DE BOA ESPERANÇA - ES

LEI DE DIRETRIZES ORÇAMENTÁRIAS

ANEXOS DE METAS FISCAIS

PROJEÇÃO ATUARIAL DO REGIME PRÓPRIO DE PREVIDÊNCIA DOS SERVIDORES

2021


PLANO PREVIDENCIÁRIO

AMF - Demonstrativo 6 (LRF, art. 4o, §2o, inciso IV, alínea a)


R\$ 1,00

Exercício	Receitas Previdenciárias (a)	Despesas Previdenciárias (b)	Resultado Previdenciário (c) = (a) - (b)	Saldo Financeiro do Exercício (d) = (d Exercício anterior + c)
2070	13.509.807,01	911.664,06	12.598.142,95	242.356.765,60
2071	14.250.577,81	825.078,31	13.425.499,50	255.782.265,10
2072	15.039.997,19	741.053,11	14.298.944,08	270.081.209,18
2073	15.880.775,10	660.180,23	15.220.594,87	285.301.804,05
2074	16.775.746,09	582.995,25	16.192.750,84	301.494.554,89
2075	17.727.879,82	510.021,98	17.217.857,84	318.712.412,73
2076	18.740.289,87	441.719,44	18.298.570,43	337.010.983,16
2077	19.816.245,81	378.485,51	19.437.760,30	356.448.743,46
2078	20.959.186,12	320.636,44	20.638.549,68	377.087.293,14
2079	22.172.732,83	268.385,09	21.904.347,74	398.991.640,88
2080	23.460.708,49	221.825,85	23.238.882,64	422.230.523,52
2081	24.827.154,78	180.929,07	24.646.225,71	446.876.749,23
2082	26.276.352,85	145.539,60	26.130.813,25	473.007.562,48
2083	27.812.844,67	115.388,30	27.697.456,37	500.705.018,85
2084	29.441.455,11	90.109,87	29.351.345,24	530.056.364,09
2085	31.167.314,21	69.270,02	31.098.044,19	561.154.408,28
2086	32.995.879,21	52.385,22	32.943.493,99	594.097.902,27
2087	34.932.956,66	38.944,52	34.894.012,14	628.991.914,41
2088	36.984.724,56	28.439,31	36.956.285,25	665.948.199,66
2089	39.157.754,14	20.380,34	39.137.373,80	705.085.573,46
2090	41.459.031,72	14.317,32	41.444.714,40	746.530.287,86
2091	43.895.980,93	9.848,98	43.886.131,95	790.416.419,81
2092	46.476.485,48	6.625,86	46.469.859,62	836.886.279,43
2093	49.208.913,23	4.352,57	49.204.560,66	886.090.840,09
2094	52.102.141,39	2.786,30	52.099.355,09	938.190.195,18

FONTE: Sistema de Administração de Finanças Públicas, Unidade Responsável: Secretaria Municipal De Fazenda - Sefa, Emissão: 19/10/2020 , às 08:33:21



LAURO VIEIRA DA SILVA
PREFEITO MUNICIPAL



KARINE DA SILVA COSTA
SECRETÁRIA MUNICIPAL DE FAZENDA



SEDRICK VASCONCELOS LOPES
CONTADOR CRC ES-016210/O-9

PREFEITURA MUNICIPAL DE BOA ESPERANÇA - ES

LEI DE DIRETRIZES ORÇAMENTÁRIAS
ANEXOS DE METAS FISCAIS

PROJEÇÃO ATUARIAL DO REGIME PRÓPRIO DE PREVIDÊNCIA DOS SERVIDORES

2021

PLANO FINANCEIRO

AMF - Demonstrativo 6 (LRF, art. 4o, §2o, inciso IV, alínea a)

R\$ 1,00

Exercício	Receitas Previdenciárias (a)	Despesas Previdenciárias (b)	Resultado Previdenciário (c) = (a) - (b)	Saldo Financeiro do Exercício (d) = (d Exercício anterior + c)
			Ativo Financeiro	0,00
			Ativo Financeiro	0,00
2020	2.246.843,09	4.974.517,26	-2.727.674,17	-2.727.674,17
2021	2.242.553,33	5.060.947,12	-2.818.393,79	-5.546.067,96
2022	2.221.076,70	5.275.199,68	-3.054.122,98	-8.600.190,94
2023	2.154.363,35	5.832.188,68	-3.677.825,33	-12.278.016,27
2024	2.082.317,00	6.347.526,65	-4.265.209,65	-16.543.225,92
2025	2.004.857,57	6.895.633,86	-4.890.776,29	-21.434.002,21
2026	1.955.798,99	7.145.440,79	-5.189.641,80	-26.623.644,01
2027	1.914.490,30	7.347.306,07	-5.432.815,77	-32.056.459,78
2028	1.868.997,18	7.579.814,78	-5.710.817,60	-37.767.277,38
2029	1.832.756,32	7.697.237,65	-5.864.481,33	-43.631.758,71
2030	1.796.333,94	7.812.056,36	-6.015.722,42	-49.647.481,13
2031	1.737.219,55	8.062.482,39	-6.325.262,84	-55.972.743,97
2032	1.697.206,68	8.143.121,59	-6.445.914,91	-62.418.658,88
2033	1.623.565,95	8.468.302,95	-6.844.737,00	-69.263.395,88
2034	1.555.835,89	8.668.276,51	-7.112.440,62	-76.375.836,50
2035	1.492.576,12	8.829.190,65	-7.336.614,53	-83.712.451,03
2036	1.423.830,42	8.997.093,91	-7.573.263,49	-91.285.714,52
2037	1.385.298,86	8.924.741,95	-7.539.443,09	-98.825.157,61
2038	1.328.752,61	8.964.377,66	-7.635.625,05	-106.460.782,66
2039	1.260.725,95	9.032.292,55	-7.771.566,60	-114.232.349,26
2040	1.202.207,34	9.011.101,08	-7.808.893,74	-122.041.243,00
2041	1.136.030,77	9.031.966,81	-7.895.936,04	-129.937.179,04
2042	1.089.821,28	8.889.165,89	-7.799.344,61	-137.736.523,65
2043	1.041.028,23	8.828.844,38	-7.787.816,15	-145.524.339,80
2044	986.846,64	8.692.708,06	-7.705.861,42	-153.230.201,22
2045	954.395,91	8.358.223,30	-7.403.827,39	-160.634.028,61
2046	913.202,63	8.134.830,49	-7.221.627,86	-167.855.656,47
2047	858.132,18	7.929.772,56	-7.071.640,38	-174.927.296,85
2048	819.610,95	7.599.421,68	-6.779.810,73	-181.707.107,58
2049	774.039,40	7.310.986,39	-6.536.946,99	-188.244.054,57
2050	727.981,89	7.067.379,96	-6.339.398,07	-194.583.452,64
2051	685.155,24	6.751.949,05	-6.066.793,81	-200.650.246,45
2052	649.110,72	6.391.186,72	-5.742.076,00	-206.392.322,45
2053	613.339,05	6.033.281,64	-5.419.942,59	-211.812.265,04
2054	578.139,83	5.728.352,10	-5.150.212,27	-216.962.477,31
2055	540.134,69	5.401.046,23	-4.860.911,54	-221.823.388,85
2056	505.896,00	5.058.720,73	-4.552.824,73	-226.376.213,58
2057	472.445,12	4.724.263,79	-4.251.818,67	-230.628.032,25
2058	439.877,40	4.398.629,38	-3.958.751,98	-234.586.784,23
2059	408.283,22	4.082.722,45	-3.674.439,23	-238.261.223,46
2060	377.739,16	3.777.309,92	-3.399.570,76	-241.660.794,22
2061	348.296,11	3.482.901,30	-3.134.605,19	-244.795.399,41
2062	320.004,63	3.200.003,41	-2.879.998,78	-247.675.398,19
2063	292.897,29	2.928.942,74	-2.636.045,45	-250.311.443,64
2064	266.999,97	2.669.978,97	-2.402.979,00	-252.714.422,64
2065	242.341,55	2.423.401,60	-2.181.060,05	-254.895.482,69
2066	218.949,06	2.189.481,53	-1.970.532,47	-256.866.015,16
2067	196.841,98	1.968.414,01	-1.771.572,03	-258.637.587,19
2068	176.034,75	1.760.343,85	-1.584.309,10	-260.221.896,29
2069	156.534,67	1.565.344,68	-1.408.810,01	-261.630.706,30

PROJEÇÃO ATUARIAL DO REGIME PRÓPRIO DE PREVIDÊNCIA DOS SERVIDORES

2021

PLANO FINANCEIRO

AMF - Demonstrativo 6 (LRF, art. 4o, §2o, inciso IV, alínea a)

R\$ 1,00

Exercício	Receitas Previdenciárias (a)	Despesas Previdenciárias (b)	Resultado Previdenciário (c) = (a) - (b)	Saldo Financeiro do Exercício (d) = (d Exercício anterior + c)
2070	138.349,38	1.383.492,45	-1.245.143,07	-262.875.849,37
2071	121.475,54	1.214.754,77	-1.093.279,23	-263.969.128,60
2072	105.912,17	1.059.121,30	-953.209,13	-264.922.337,73
2073	91.650,80	916.507,89	-824.857,09	-265.747.194,82
2074	78.673,03	786.730,22	-708.057,19	-266.455.252,01
2075	66.953,35	669.533,37	-602.580,02	-267.057.832,03
2076	56.459,10	564.590,99	-508.131,89	-267.565.963,92
2077	47.147,84	471.478,46	-424.330,62	-267.990.294,54
2078	38.967,32	389.673,20	-350.705,88	-268.341.000,42
2079	31.855,05	318.550,51	-286.695,46	-268.627.695,88
2080	25.740,49	257.404,90	-231.664,41	-268.859.360,29
2081	20.545,79	205.457,95	-184.912,16	-269.044.272,45
2082	16.187,54	161.875,47	-145.687,93	-269.189.960,38
2083	12.579,42	125.794,15	-113.214,73	-269.303.175,11
2084	9.634,54	96.345,38	-86.710,84	-269.389.885,95
2085	7.267,20	72.672,04	-65.404,84	-269.455.290,79
2086	5.394,36	53.943,54	-48.549,18	-269.503.839,97
2087	3.937,20	39.372,02	-35.434,82	-269.539.274,79
2088	2.823,08	28.230,76	-25.407,68	-269.564.682,47
2089	1.986,34	19.863,49	-17.877,15	-269.582.559,62
2090	1.369,65	13.696,53	-12.326,88	-269.594.886,50
2091	924,12	9.241,20	-8.317,08	-269.603.203,58
2092	608,99	6.089,84	-5.480,85	-269.608.684,43
2093	391,02	3.910,22	-3.519,20	-269.612.203,63
2094	243,90	2.439,00	-2.195,10	-269.614.398,73

FONTE: Sistema de Administração de Finanças Públicas, Unidade Responsável: Secretaria Municipal De Fazenda - Sefaz, Emissão: 19/10/2020 , às 08:33:21



LAURO VIEIRA DA SILVA
PREFEITO MUNICIPAL



KARINE DA SILVA COSTA
SECRETÁRIA MUNICIPAL DE FAZENDA



SEDRIK VASCONCELOS LOPES
CONTADOR CRC/ES-016210/O-9




MUNICÍPIO DE BOA ESPERANÇA - ES
LEI DE DIRETRIZES ORÇAMENTÁRIAS
ANEXOS DE METAS FISCAIS
ESTIMATIVA E COMPENSAÇÃO DA RENÚNCIA DA RECEITA
LEI: LDO: 2021

AMF - Demonstrativo 7 (LRF, art. 4º, § 2º, inciso V)

R\$ 1,00

Tributo	Modalidade	SETOR/PROGRAMA/BENEFICIÁRIO	RENÚNCIA DE RECEITA PREVISTA			Compensação
			2021	2022	2023	
Receitas Correntes	Isenção	NÃO EXISTE RENUNCIA DE RECEITA	0,00	0,00		NÃO EXISTE RENUNCIA DE RECEITA
Total			0,00	0,00	0,00	-

FONTE: Sistema de Administração de Finanças Públicas, Unidade Responsável: Secretaria Municipal De Fazenda - Sefa.

 LAURO VIEIRA DA SILVA PREFEITO MUNICIPAL	 KARINE DA SILVA COSTA SECRETÁRIA MUNICIPAL DE FAZENDA	 SÉDRICK VASCONCELOS LOPES CONTADOR-CRC/ES-016210/Q9
--	--	---

MUNICÍPIO DE BOA ESPERANÇA - ES**LEI DE DIRETRIZES ORÇAMENTÁRIAS****ANEXOS DE METAS FISCAIS****MARGEM DE EXPANSÃO DAS DESPESAS OBRIGATÓRIAS DE CARÁTER CONTINUADO**

LEI: LDO: 2021


AMF - Demonstrativo 8 (LRF, art. 4º, § 2º, inciso V)

R\$ 1,00

EVENTOS	Valor Previsto para 2021
Aumento Permanente da Receita	64.793.952,53
(-) Transferências Constitucionais	46.717.333,20
(-) Transferências ao FUNDEB	7.946.212,50
Saldo Final do Aumento Permanente da Receita (I)	10.130.406,83
Redução Permanente de Despesa (II)	0,00
Margem Bruta (III) = (I) + (II)	10.130.406,83
Saldo Utilizado Margem Bruta (IV)	0,00
Novas DOCC (Despesa Obrigatória de Carater Continuado)	0,00
Novas DOCC geradas PPP (Parceria Público-Privada)	0,00
Margem Líquida de Expansão de DOCC (V) = (III - IV)	10.130.406,83

FONTE: Sistema de Administração de Finanças Públicas

Unidade Responsável: Secretaria Municipal De Fazenda - Sefaz.

LAURO VIEIRA DA SILVA
PREFEITO MUNICIPALKARINE DA SILVA COSTA
SECRETÁRIA MUNICIPAL DE FAZENDA
SEDRIK VASCONCELOS LOPEZ
CONTADOR-CRC/ES-0162100-9

MUNICÍPIO DE BOA ESPERANÇA - ES
LEI DE DIRETRIZES ORÇAMENTÁRIAS
ANEXO DE METAS FISCAIS
DEMONSTRATIVO X - TOTAL DAS RECEITAS E MEMÓRIA DE CÁLCULO
 LEI: LDO: 2021

LRF, art. 4º § 2º, Inciso III

R\$ 1,00

ESPECIFICAÇÃO	ARRECADADA			PREVISTA		PROJETADA					
	2018	2019	%	2020	%	2021	%	2022	%	2023	%
ARRECADADORA	54.656.494,64	60.253.462,61	6,91	68.310.342,93	153,23	70.701.204,93	7,00	73.175.747,11	7,00	75.736.898,25	7,00
Receitas Correntes	51.424.738,94	57.168.875,58	11,15	60.663.679,13	6,13	62.786.907,89	3,50	64.984.448,68	3,50	67.258.905,40	3,50
Impostos, Taxas e Contribuições de Melhoria	1.575.025,11	2.098.507,16	33,24	2.433.680,00	15,97	2.663.758,80	9,45	2.756.990,35	3,50	2.853.484,98	3,50
Impostos	1.364.793,25	1.672.961,06	22,58	1.891.680,00	13,07	1.957.888,80	3,50	2.026.414,92	3,50	2.097.339,43	3,50
Impostos sobre a Renda e Proventos de Qualquer Natureza	358.961,36	482.778,73	34,49	456.600,00	-5,42	472.581,00	3,50	489.121,34	3,50	506.240,58	3,50
Imposto sobre a Renda - Retido na Fonte	358.961,36	482.778,73	34,49	456.600,00	-5,42	472.581,00	3,50	489.121,34	3,50	506.240,58	3,50
Imposto sobre a Renda - Retido na Fonte - Trabalho	325.117,27	444.107,89	36,60	415.000,00	-6,55	429.525,00	3,50	444.558,38	3,50	460.117,92	3,50
Imposto sobre a Renda - Retido na Fonte - Trabalho - Principa	325.117,27	444.107,89	36,60	415.000,00	-6,55	429.525,00	3,50	444.558,38	3,50	460.117,92	3,50
Imposto sobre a Renda - Retido na Fonte - Outros Rendim	33.844,09	38.670,84	14,26	41.600,00	7,57	43.056,00	3,50	44.562,96	3,50	46.122,66	3,50
Imposto sobre a Renda - Retido na Fonte - Outros Rendiment	33.844,09	38.670,84	14,26	41.600,00	7,57	43.056,00	3,50	44.562,96	3,50	46.122,66	3,50
Impostos Específicos de Estados, DF e Municípios	1.005.831,89	1.190.182,33	18,33	1.435.080,00	20,58	1.485.307,80	3,50	1.537.293,58	3,50	1.591.098,85	3,50
Impostos sobre o Patrimônio para Estados/DF/Municípios	333.317,44	393.250,33	17,98	528.200,00	34,32	546.687,00	3,50	565.821,05	3,50	585.624,78	3,50
Imposto sobre a Propriedade Predial e Territorial Urbana	152.073,39	172.716,91	13,57	268.200,00	55,28	277.587,00	3,50	287.302,55	3,50	297.358,13	3,50
Imposto sobre a Propriedade Predial e Territorial Urbana - Pri	121.232,02	129.675,75	6,96	220.000,00	69,65	227.700,00	3,50	235.669,50	3,50	243.917,93	3,50
Imposto sobre a Propriedade Predial e Territorial Urbana - Mu	2.186,85	1.485,04	-32,09	1.200,00	-19,19	1.242,00	3,50	1.285,47	3,50	1.330,46	3,50
Imposto sobre a Propriedade Predial e Territorial Urbana - Div	22.097,54	31.094,07	40,71	35.000,00	12,56	36.225,00	3,50	37.492,88	3,50	38.805,13	3,50
Imposto sobre a Propriedade Predial e Territorial Urbana - Div	6.556,98	10.462,05	59,56	12.000,00	14,70	12.420,00	3,50	12.854,70	3,50	13.304,61	3,50
Imposto sobre Transmissão "Inter Vivos" de Bens Imóveis	181.244,05	220.533,42	21,68	260.000,00	17,90	269.100,00	3,50	278.518,50	3,50	288.266,65	3,50
Imposto sobre Transmissão "Inter Vivos" de Bens Imóveis e de	181.244,05	220.533,42	21,68	260.000,00	17,90	269.100,00	3,50	278.518,50	3,50	288.266,65	3,50
Impostos sobre a Produção, Circulação de Mercadorias e	672.514,45	796.932,00	18,50	906.880,00	13,80	938.620,80	3,50	971.472,53	3,50	1.005.474,07	3,50
Imposto sobre Serviços de Qualquer Natureza	672.514,45	796.932,00	18,50	906.880,00	13,80	938.620,80	3,50	971.472,53	3,50	1.005.474,07	3,50
Imposto sobre Serviços de Qualquer Natureza - Principal	644.558,74	779.994,58	21,01	832.000,00	6,67	861.120,00	3,50	891.259,20	3,50	922.453,27	3,50
Imposto sobre Serviços de Qualquer Natureza - Multas e Juro	10.116,47	11.834,95	16,99	12.480,00	5,45	12.916,80	3,50	13.368,89	3,50	13.836,80	3,50
Imposto sobre Serviços de Qualquer Natureza - Dívida Ativa	15.122,67	4.067,01	-73,11	52.000,00	1.178,58	53.820,00	3,50	55.703,70	3,50	57.653,33	3,50
Imposto sobre Serviços de Qualquer Natureza - Dívida Ativa -	2.716,57	1.035,46	-61,88	10.400,00	904,38	10.764,00	3,50	11.140,74	3,50	11.530,67	3,50
Taxas	210.231,86	425.546,10	102,42	542.000,00	27,37	705.870,00	30,23	730.575,43	3,50	756.145,55	3,50
Taxas pelo Exercício do Poder de Polícia	0,00	75.336,97	0,00	70.000,00	-7,08	217.350,00	210,50	224.957,25	3,50	232.830,75	3,50
Taxa de Controle e Fiscalização Ambiental	0,00	75.336,97	0,00	70.000,00	-7,08	217.350,00	210,50	224.957,25	3,50	232.830,75	3,50
Taxa de Controle e Fiscalização Ambiental	0,00	75.336,97	0,00	70.000,00	-7,08	217.350,00	210,50	224.957,25	3,50	232.830,75	3,50
Taxa de Controle e Fiscalização Ambiental - Principal	0,00	75.336,93	0,00	70.000,00	-7,08	217.350,00	210,50	224.957,25	3,50	232.830,75	3,50
Taxa de Controle e Fiscalização Ambiental - Principal	0,00	0,00	0,00	70.000,00	0,00	72.450,00	3,50	74.985,75	3,50	77.610,25	3,50
Taxa de Controle e Fiscalização Ambiental - Multas e Juros de	0,00	0,04	0,00	0,00	0,00	0,00	0,00	0,00	0,00	0,00	0,00
Taxas pela Prestação de Serviços	156.377,41	317.975,91	103,34	407.000,00	28,00	421.245,00	3,50	435.988,57	3,50	451.248,17	3,50
Taxas pela Prestação de Serviços	156.377,41	317.975,91	103,34	407.000,00	28,00	421.245,00	3,50	435.988,57	3,50	451.248,17	3,50
Taxas pela Prestação de Serviços	156.377,41	317.975,91	103,34	407.000,00	28,00	421.245,00	3,50	435.988,57	3,50	451.248,17	3,50
Taxas pela Prestação de Serviços - Principal	156.377,41	263.673,98	68,61	350.000,00	32,74	362.250,00	3,50	374.928,75	3,50	388.051,26	3,50

MUNICÍPIO DE BOA ESPERANÇA - ES
LEI DE DIRETRIZES ORÇAMENTÁRIAS
ANEXO DE METAS FISCAIS
DEMONSTRATIVO X - TOTAL DAS RECEITAS E MEMÓRIA DE CÁLCULO
 LEI: LDO: 2021

LRF, art. 4º § 2º, Inciso III

R\$ 1,00

ESPECIFICAÇÃO	ARRECADADA			PREVISTA		PROJETADA					
	2018	2019	%	2020	%	2021	%	2022	%	2023	%
Taxas pela Prestação de Serviços - Multas e Juros de Mora	0,00	1.835,37	0,00	5.000,00	172,42	5.175,00	3,50	5.356,12	3,50	5.543,58	3,50
Taxas pela Prestação de Serviços - Dívida Ativa	0,00	38.805,04	0,00	40.000,00	3,08	41.400,00	3,50	42.849,00	3,50	44.349,72	3,50
Taxas pela Prestação de Serviços - Dívida Ativa - Multas e Juros	0,00	13.661,52	0,00	12.000,00	-12,16	12.420,00	3,50	12.854,70	3,50	13.304,61	3,50
Taxas - Específicas de Estados, DF e Municípios	53.854,45	32.233,22	-40,15	65.000,00	101,66	67.275,00	3,50	69.629,61	3,50	72.066,63	3,50
Taxas de Inspeção, Controle e Fiscalização	53.854,45	32.233,22	-40,15	65.000,00	101,66	67.275,00	3,50	69.629,61	3,50	72.066,63	3,50
Taxa de Fiscalização de Vigilância Sanitária	0,00	7.869,93	0,00	15.000,00	90,60	15.525,00	3,50	16.068,36	3,50	16.630,74	3,50
Taxa de Fiscalização de Vigilância Sanitária - Principal	0,00	7.590,21	0,00	12.000,00	58,10	12.420,00	3,50	12.854,70	3,50	13.304,61	3,50
Taxa de Fiscalização de Vigilância Sanitária - Multas e Juros de Mora	0,00	101,11	0,00	1.000,00	889,02	1.035,00	3,50	1.071,22	3,50	1.108,71	3,50
Taxa de Fiscalização de Vigilância Sanitária - Dívida Ativa	0,00	136,86	0,00	1.000,00	630,67	1.035,00	3,50	1.071,22	3,50	1.108,71	3,50
Taxa de Fiscalização de Vigilância Sanitária - Dívida Ativa - Multas e Juros de Mora	0,00	41,75	0,00	1.000,00	2.295,21	1.035,00	3,50	1.071,22	3,50	1.108,71	3,50
Taxas de Inspeção, Controle e Fiscalização - Outras	53.854,45	24.363,29	-54,76	50.000,00	105,23	51.750,00	3,50	53.561,25	3,50	55.435,89	3,50
Taxas de Inspeção, Controle e Fiscalização - Outras - Principal	53.854,45	24.363,29	-54,76	50.000,00	105,23	51.750,00	3,50	53.561,25	3,50	55.435,89	3,50
Taxas de Inspeção, Controle e Fiscalização - Outras - Multas e Juros de Mora	0,00	0,00	0,00	0,00	0,00	0,00	0,00	0,00	0,00	0,00	0,00
Taxas de Inspeção, Controle e Fiscalização - Outras - Dívida Ativa	0,00	0,00	0,00	0,00	0,00	0,00	0,00	0,00	0,00	0,00	0,00
Taxas de Inspeção, Controle e Fiscalização - Outras - Dívida Ativa - Multas e Juros de Mora	0,00	0,00	0,00	0,00	0,00	0,00	0,00	0,00	0,00	0,00	0,00
Contribuições	2.755.843,43	4.731.295,39	71,68	5.467.000,00	15,55	5.656.275,00	3,46	5.854.244,61	3,50	6.059.143,16	3,50
Contribuições Sociais	1.877.269,25	3.727.884,14	98,58	4.401.000,00	18,06	4.552.965,00	3,45	4.712.318,76	3,50	4.877.249,91	3,50
Contribuições Sociais Específicas de Estados, DF e Municípios	1.877.269,25	3.727.884,14	98,58	4.401.000,00	18,06	4.552.965,00	3,45	4.712.318,76	3,50	4.877.249,91	3,50
Contribuição do Servidor Civil para o Plano de Seguridade Social	1.119.795,45	1.134.236,96	1,29	1.234.000,00	8,80	1.275.120,00	3,33	1.319.749,19	3,50	1.365.940,41	3,50
CPSSS do Servidor Civil Ativo	1.119.795,45	1.134.236,96	1,29	1.232.000,00	8,62	1.274.085,00	3,42	1.318.677,97	3,50	1.364.831,70	3,50
CPSSS do Servidor Civil Ativo - Principal	1.119.795,45	1.134.055,50	1,27	1.230.000,00	8,46	1.273.050,00	3,50	1.317.606,75	3,50	1.363.722,99	3,50
CPSSS do Servidor Civil Ativo - Multas e Juros de Mora	0,00	181,46	0,00	2.000,00	1.002,17	1.035,00	-48,25	1.071,22	3,50	1.108,71	3,50
CPSSS do Servidor Civil Inativo	0,00	0,00	0,00	2.000,00	0,00	1.035,00	-48,25	1.071,22	3,50	1.108,71	3,50
CPSSS do Servidor Civil Inativo - Principal	0,00	0,00	0,00	2.000,00	0,00	1.035,00	-48,25	1.071,22	3,50	1.108,71	3,50
CPSSS Patronal - Servidor Civil - Especifico de EST/DF/Municípios	757.473,80	2.075.864,44	174,05	2.561.000,00	23,37	2.650.635,00	3,50	2.743.407,22	3,50	2.839.426,46	3,50
CPSSS Patronal - Servidor Civil Ativo	757.473,80	2.075.864,44	174,05	2.561.000,00	23,37	2.650.635,00	3,50	2.743.407,22	3,50	2.839.426,46	3,50
CPSSS Patronal - Servidor Civil Ativo - Principal	398.090,09	2.075.864,44	421,46	2.280.000,00	9,83	2.359.800,00	3,50	2.442.393,00	3,50	2.527.876,75	3,50
CPSSS Patronal - Servidor Civil Ativo - Multas e Juros de Mora	359.383,71	0,00	0,00	281.000,00	0,00	290.835,00	3,50	301.014,22	3,50	311.549,71	3,50
CPSSS Patronal - Parcelamentos - Especifico de EST/DF/Municípios	0,00	517.782,74	0,00	606.000,00	17,04	627.210,00	3,50	649.162,35	3,50	671.883,04	3,50
CPSSS Patronal - Parcelamentos - Servidor Civil Ativo	0,00	517.782,74	0,00	606.000,00	17,04	627.210,00	3,50	649.162,35	3,50	671.883,04	3,50
CPSSS Patronal - Parcelamentos - Servidor Civil Ativo - Principal	0,00	112.174,32	0,00	110.000,00	-1,94	113.850,00	3,50	117.834,75	3,50	121.958,97	3,50
CPSSS Patronal - Parcelamentos - Servidor Civil Ativo - Multas e Juros de Mora	0,00	405.608,42	0,00	496.000,00	22,29	513.360,00	3,50	531.327,60	3,50	549.924,07	3,50
Contribuição para o Custeio do Serviço de Iluminação Pública	878.574,18	1.003.411,25	14,21	1.066.000,00	6,24	1.103.310,00	3,50	1.141.925,85	3,50	1.181.893,25	3,50
Contribuição para o Custeio do Serviço de Iluminação Pública - Principal	878.574,18	1.003.411,25	14,21	1.066.000,00	6,24	1.103.310,00	3,50	1.141.925,85	3,50	1.181.893,25	3,50
Contribuição para o Custeio do Serviço de Iluminação Pública - Multas e Juros de Mora	878.574,18	1.003.363,28	14,20	1.066.000,00	6,24	1.103.310,00	3,50	1.141.925,85	3,50	1.181.893,25	3,50
Contribuição para o Custeio do Serviço de Iluminação Pública - Dívida Ativa	0,00	0,00	0,00	0,00	0,00	0,00	0,00	0,00	0,00	0,00	0,00

Su

AS

Luiz

MUNICÍPIO DE BOA ESPERANÇA - ES
LEI DE DIRETRIZES ORÇAMENTÁRIAS
ANEXO DE METAS FISCAIS
DEMONSTRATIVO X - TOTAL DAS RECEITAS E MEMÓRIA DE CÁLCULO
 LEI: LDO: 2021

LRF, art. 4º § 2º, Inciso III

R\$ 1,00

ESPECIFICAÇÃO	ARRECADADA			PREVISTA		PROJETADA					
	2018	2019	%	2020	%	2021	%	2022	%	2023	%
Contribuição para o Custeio do Serviço de Iluminação Pública -	0,00	35,93	0,00	0,00	0,00	0,00	0,00	0,00	0,00	0,00	0,00
Contribuição para o Custeio do Serviço de Iluminação Pública -	0,00	12,04	0,00	0,00	0,00	0,00	0,00	0,00	0,00	0,00	0,00
Receita Patrimonial	1.443.934,74	2.104.830,07	45,77	950.600,00	-54,84	983.871,00	3,50	1.018.306,48	3,50	1.053.947,21	3,50
Exploração do Patrimônio Imobiliário do Estado	12.100,01	15.825,28	30,79	20.000,00	26,38	20.700,00	3,50	21.424,50	3,50	22.174,36	3,50
Aluguéis, Arrendamentos, Foros, Laudêmos, Tarifas de O	12.100,01	15.825,28	30,79	20.000,00	26,38	20.700,00	3,50	21.424,50	3,50	22.174,36	3,50
Foros, Laudêmos e Tarifas de Ocupação	12.100,01	15.825,28	30,79	20.000,00	26,38	20.700,00	3,50	21.424,50	3,50	22.174,36	3,50
Foros, Laudêmos e Tarifas de Ocupação - Principal	12.100,01	15.825,28	30,79	20.000,00	26,38	20.700,00	3,50	21.424,50	3,50	22.174,36	3,50
Valores Mobiliários	1.431.834,73	2.089.004,79	45,90	930.600,00	-55,45	963.171,00	3,50	996.881,98	3,50	1.031.772,85	3,50
Juros e Correções Monetárias	1.431.834,73	2.089.004,79	45,90	930.600,00	-55,45	963.171,00	3,50	996.881,98	3,50	1.031.772,85	3,50
Remuneração de Depósitos Bancários	196.501,71	276.476,15	40,70	429.600,00	55,38	444.636,00	3,50	460.198,26	3,50	476.305,20	3,50
Remuneração de Depósitos Bancários - Principal	196.501,71	276.476,15	40,70	429.600,00	55,38	444.636,00	3,50	460.198,26	3,50	476.305,20	3,50
Remuneração dos Recursos do Regime Próprio de Previd	1.235.333,02	1.812.528,64	46,72	501.000,00	-72,36	518.535,00	3,50	536.683,72	3,50	555.467,65	3,50
Remuneração dos Recursos do Regime Próprio de Previdênci	1.235.333,02	1.812.528,64	46,72	501.000,00	-72,36	518.535,00	3,50	536.683,72	3,50	555.467,65	3,50
Transferências Correntes	45.325.848,71	47.351.637,81	4,47	48.322.518,82	2,05	49.870.976,96	3,20	51.616.461,21	3,50	53.423.037,40	3,50
Transferências da União e de suas Entidades	23.593.566,79	23.646.516,89	0,22	22.889.878,82	-3,20	23.548.194,56	2,88	24.372.381,43	3,50	25.225.414,83	3,50
Transferências da União - Específicas dos Estados, DF e T	23.593.566,79	23.646.516,89	0,22	22.889.878,82	-3,20	23.548.194,56	2,88	24.372.381,43	3,50	25.225.414,83	3,50
Participação na Receita da União	14.067.823,99	15.246.152,68	8,38	15.124.800,00	-0,80	15.654.168,00	3,50	16.202.063,88	3,50	16.769.136,11	3,50
Cota-Parte do Fundo de Participação dos Municípios - Cot	13.930.022,52	15.175.150,75	8,94	15.000.000,00	-1,15	15.525.000,00	3,50	16.068.375,00	3,50	16.630.768,12	3,50
Cota-Parte do Fundo de Participação dos Municípios - Cota M	13.930.022,52	15.175.150,75	8,94	15.000.000,00	-1,15	15.525.000,00	3,50	16.068.375,00	3,50	16.630.768,12	3,50
Cota-Parte do Imposto Sobre a Propriedade Territorial Rui	137.801,47	71.001,93	-48,48	124.800,00	75,77	129.168,00	3,50	133.688,88	3,50	138.367,99	3,50
Cota-Parte do Imposto Sobre a Propriedade Territorial Rural -	137.801,47	71.001,93	-48,48	124.800,00	75,77	129.168,00	3,50	133.688,88	3,50	138.367,99	3,50
Transferência da Compensação Financeira pela Exploraçã	2.721.074,63	2.983.490,90	9,64	2.400.600,00	-19,54	2.341.790,98	-2,45	2.423.753,72	3,50	2.508.585,16	3,50
Cota-parte da Compensação Financeira de Recursos Mine	763,25	918,23	20,31	15.600,00	1.598,92	16.146,00	3,50	16.711,11	3,50	17.296,00	3,50
Cota-parte da Compensação Financeira de Recursos Minerais	763,25	918,23	20,31	15.600,00	1.598,92	16.146,00	3,50	16.711,11	3,50	17.296,00	3,50
Cota-parte Royalties – Compensação Financeira pela Proc	2.507.298,43	2.037.575,64	-18,73	2.170.000,00	6,50	2.103.119,98	-3,08	2.176.729,23	3,50	2.252.914,81	3,50
Cota-parte Royalties – Compensação Financeira pela Produçã	2.507.298,43	2.037.575,64	-18,73	2.170.000,00	6,50	2.103.119,98	-3,08	2.176.729,23	3,50	2.252.914,81	3,50
Cota-Parte do Fundo Especial do Petróleo – FEP	213.012,95	944.997,03	343,63	215.000,00	-77,25	222.525,00	3,50	230.313,38	3,50	238.374,35	3,50
Cota-Parte do Fundo Especial do Petróleo – FEP - Principal	213.012,95	944.997,03	343,63	215.000,00	-77,25	222.525,00	3,50	230.313,38	3,50	238.374,35	3,50
Transferência de Recursos do Sistema Único de Saúde – S	4.601.850,92	4.254.737,13	-7,54	3.975.000,00	-6,57	4.114.125,00	3,50	4.258.119,38	3,50	4.407.153,56	3,50
Transferência de Recursos do SUS – Atenção Básica	4.601.850,92	2.407.024,70	-47,69	2.500.000,00	3,86	2.587.500,00	3,50	2.678.062,50	3,50	2.771.794,69	3,50
Transferência de Recursos do SUS – Atenção Básica - Princi	4.601.850,92	2.407.024,70	-47,69	2.500.000,00	3,86	2.587.500,00	3,50	2.678.062,50	3,50	2.771.794,69	3,50
Transferência de Recursos do SUS – Atenção de Média e A	0,00	695.546,88	0,00	690.000,00	-0,80	714.150,00	3,50	739.145,25	3,50	765.015,33	3,50
Transferência de Recursos do SUS – Atenção de Média e Alta	0,00	695.546,88	0,00	690.000,00	-0,80	714.150,00	3,50	739.145,25	3,50	765.015,33	3,50
Transferência de Recursos do SUS – Vigilância em Saúde	0,00	180.224,94	0,00	75.000,00	-58,39	77.625,00	3,50	80.341,88	3,50	83.153,85	3,50
Transferência de Recursos do SUS – Vigilância em Saúde - Pri	0,00	180.224,94	0,00	75.000,00	-58,39	77.625,00	3,50	80.341,88	3,50	83.153,85	3,50
Transferência de Recursos do SUS – Assistência Farmacê	0,00	138.897,68	0,00	180.000,00	29,59	186.300,00	3,50	192.820,50	3,50	199.569,22	3,50

MUNICÍPIO DE BOA ESPERANÇA - ES
LEI DE DIRETRIZES ORÇAMENTÁRIAS
ANEXO DE METAS FISCAIS
DEMONSTRATIVO X - TOTAL DAS RECEITAS E MEMÓRIA DE CÁLCULO
 LEI: LDO: 2021

LRF, art. 4º § 2º, Inciso III

R\$ 1,00

ESPECIFICAÇÃO	ARRECADADA			PREVISTA		PROJETADA					
	2018	2019	%	2020	%	2021	%	2022	%	2023	%
Transferência de Recursos do SUS – Assistência Farmacêutica	0,00	138.897,68	0,00	180.000,00	29,59	186.300,00	3,50	192.820,50	3,50	199.569,22	3,50
Transferência de Recursos do SUS – Gestão do SUS	0,00	833.042,93	0,00	530.000,00	-36,38	548.550,00	3,50	567.749,25	3,50	587.620,47	3,50
Transferência de Recursos do SUS – Gestão do SUS - Princi	0,00	833.042,93	0,00	530.000,00	-36,38	548.550,00	3,50	567.749,25	3,50	587.620,47	3,50
Transferências de Recursos do Fundo Nacional do Desen	949.104,57	907.081,92	-4,43	1.000.000,00	10,24	1.035.000,00	3,50	1.071.225,00	3,50	1.108.717,87	3,50
Transferências do Salário-Educação	535.193,76	524.526,33	-1,99	600.000,00	14,39	621.000,00	3,50	642.735,00	3,50	665.230,72	3,50
Transferências do Salário-Educação - Principal	535.193,76	524.526,33	-1,99	600.000,00	14,39	621.000,00	3,50	642.735,00	3,50	665.230,72	3,50
Transferências Diretas do FNDE referentes ao Programa C	0,00	0,00	0,00	0,00	0,00	0,00	0,00	0,00	0,00	0,00	0,00
Transferências Diretas do FNDE referentes ao Programa Din	0,00	0,00	0,00	0,00	0,00	0,00	0,00	0,00	0,00	0,00	0,00
Transferências Diretas do FNDE referentes ao Programa N	199.758,60	254.107,23	27,21	260.000,00	2,32	269.100,00	3,50	278.518,50	3,50	288.266,65	3,50
Transferências Diretas do FNDE referentes ao Programa Naci	199.758,60	254.107,23	27,21	260.000,00	2,32	269.100,00	3,50	278.518,50	3,50	288.266,65	3,50
Transferências Diretas do FNDE referentes ao Programa N	131.978,81	128.448,36	-2,68	140.000,00	8,99	144.900,00	3,50	149.971,50	3,50	155.220,50	3,50
Transferências Diretas do FNDE referentes ao Programa Naci	131.978,81	128.448,36	-2,68	140.000,00	8,99	144.900,00	3,50	149.971,50	3,50	155.220,50	3,50
Outras Transferências Diretas do Fundo Nacional do Dese	82.173,40	0,00	0,00	0,00	0,00	0,00	0,00	0,00	0,00	0,00	0,00
Outras Transferências Diretas do Fundo Nacional do Desenv	82.173,40	0,00	0,00	0,00	0,00	0,00	0,00	0,00	0,00	0,00	0,00
Transferência Financeira do ICMS – Desoneração – L.C. N	79.393,68	0,00	0,00	124.800,00	0,00	129.168,00	3,50	133.688,88	3,50	138.367,99	3,50
Transferência Financeira do ICMS – Desoneração – L.C. N	79.393,68	0,00	0,00	124.800,00	0,00	129.168,00	3,50	133.688,88	3,50	138.367,99	3,50
Transferência Financeira do ICMS – Desoneração – L.C. Nº 8	79.393,68	0,00	0,00	124.800,00	0,00	129.168,00	3,50	133.688,88	3,50	138.367,99	3,50
Transferências de Convênios da União e de Suas Entidad	0,00	0,00	0,00	119.600,00	0,00	123.786,00	3,50	128.118,51	3,50	132.602,66	3,50
Transferências de Convênios da União Destinadas a Prog	0,00	0,00	0,00	119.600,00	0,00	123.786,00	3,50	128.118,51	3,50	132.602,66	3,50
Transferências de Convênios da União Destinadas a Program	0,00	0,00	0,00	119.600,00	0,00	123.786,00	3,50	128.118,51	3,50	132.602,66	3,50
Transferências de Recursos do Fundo Nacional de Assist	292.563,33	255.054,26	-12,82	145.078,82	-43,12	150.156,58	3,50	155.412,06	3,50	160.851,48	3,50
Transferências de Recursos do Fundo Nacional de Assist	292.563,33	255.054,26	-12,82	145.078,82	-43,12	150.156,58	3,50	155.412,06	3,50	160.851,48	3,50
Transferências de Recursos do Fundo Nacional de Assistênci	292.563,33	255.054,26	-12,82	145.078,82	-43,12	150.156,58	3,50	155.412,06	3,50	160.851,48	3,50
Outras Transferências da União	881.755,67	0,00	0,00	0,00	0,00	0,00	0,00	0,00	0,00	0,00	0,00
Outras Transferências da União	881.755,67	0,00	0,00	0,00	0,00	0,00	0,00	0,00	0,00	0,00	0,00
Outras Transferências da União - Principal	881.755,67	0,00	0,00	0,00	0,00	0,00	0,00	0,00	0,00	0,00	0,00
Transferências dos Estados e do Distrito Federal e de sua	14.325.443,02	15.344.307,60	7,11	16.732.640,00	9,05	17.318.282,40	3,50	17.924.422,28	3,50	18.551.777,06	3,50
Transferências dos Estados - Específicas de Estados, DF	14.325.443,02	15.344.307,60	7,11	16.732.640,00	9,05	17.318.282,40	3,50	17.924.422,28	3,50	18.551.777,06	3,50
Participação na Receita dos Estados	11.062.793,67	12.135.179,26	9,69	12.596.000,00	3,80	13.036.860,00	3,50	13.493.150,10	3,50	13.965.410,36	3,50
Cota-Parte do ICMS	9.868.849,46	11.295.667,99	14,46	11.400.000,00	0,92	11.799.000,00	3,50	12.211.965,00	3,50	12.639.383,78	3,50
Cota-Parte do ICMS - Principal	9.868.849,46	11.295.667,99	14,46	11.400.000,00	0,92	11.799.000,00	3,50	12.211.965,00	3,50	12.639.383,78	3,50
Cota-Parte do IPVA	600.489,56	650.835,32	8,38	936.000,00	43,82	968.760,00	3,50	1.002.666,60	3,50	1.037.759,93	3,50
Cota-Parte do IPVA - Principal	600.489,56	650.835,32	8,38	936.000,00	43,82	968.760,00	3,50	1.002.666,60	3,50	1.037.759,93	3,50
Cota-Parte do IPI - Municípios	174.113,54	163.117,73	-6,32	197.600,00	21,14	204.516,00	3,50	211.674,06	3,50	219.082,65	3,50
Cota-Parte do IPI - Municípios - Principal	174.113,54	163.117,73	-6,32	197.600,00	21,14	204.516,00	3,50	211.674,06	3,50	219.082,65	3,50
Cota-Parte da Contribuição de Intervenção no Domínio Ec	41.940,11	25.558,22	-39,06	62.400,00	144,15	64.584,00	3,50	66.844,44	3,50	69.184,00	3,50

MUNICÍPIO DE BOA ESPERANÇA - ES
LEI DE DIRETRIZES ORÇAMENTÁRIAS
ANEXO DE METAS FISCAIS
DEMONSTRATIVO X - TOTAL DAS RECEITAS E MEMÓRIA DE CÁLCULO
 LEI: LDO: 2021

LRF, art. 4º § 2º, Inciso III

R\$ 1,00

ESPECIFICAÇÃO	ARRECADADA			PREVISTA		PROJETADA					
	2018	2019	%	2020	%	2021	%	2022	%	2023	%
Cota-Parte da Contribuição de Intervenção no Domínio Econô	41.940,11	25.558,22	-39,06	62.400,00	144,15	64.584,00	3,50	66.844,44	3,50	69.184,00	3,50
Outras Participações na Receita dos Estados	377.401,00	0,00	0,00	0,00	0,00	0,00	0,00	0,00	0,00	0,00	0,00
Outras Participações na Receita dos Estados - Principal	377.401,00	0,00	0,00	0,00	0,00	0,00	0,00	0,00	0,00	0,00	0,00
Transferências de Estados destinadas à Assistência Soci	0,00	287.803,00	0,00	290.640,00	0,99	300.812,40	3,50	311.340,83	3,50	322.237,76	3,50
Transferências de Estados destinadas à Assistência Soci	0,00	287.803,00	0,00	290.640,00	0,99	300.812,40	3,50	311.340,83	3,50	322.237,76	3,50
Transferências de Estados destinadas à Assistência Social - F	0,00	287.803,00	0,00	290.640,00	0,99	300.812,40	3,50	311.340,83	3,50	322.237,76	3,50
Transferência de Convênios dos Estados e do Distrito Fed	879.875,96	1.438.370,77	63,47	1.974.000,00	37,24	2.043.090,00	3,50	2.114.598,15	3,50	2.188.609,08	3,50
Transferências de Convênio dos Estados Destinadas a Pr	569.697,40	1.438.370,77	152,48	1.350.000,00	-6,14	1.397.250,00	3,50	1.446.153,75	3,50	1.496.769,13	3,50
Transferências de Convênio dos Estados Destinadas a Progra	569.697,40	1.438.370,77	152,48	1.350.000,00	-6,14	1.397.250,00	3,50	1.446.153,75	3,50	1.496.769,13	3,50
Outras Transferências de Convênio dos Estados	310.178,56	0,00	0,00	624.000,00	0,00	645.840,00	3,50	668.444,40	3,50	691.839,95	3,50
Outras Transferências de Convênio dos Estados - Principal	310.178,56	0,00	0,00	624.000,00	0,00	645.840,00	3,50	668.444,40	3,50	691.839,95	3,50
Outras Transferências dos Estados	2.382.773,39	1.482.954,47	-37,76	1.872.000,00	26,23	1.937.520,00	3,50	2.005.333,20	3,50	2.075.519,86	3,50
Outras Transferências dos Estados	2.382.773,39	1.482.954,47	-37,76	1.872.000,00	26,23	1.937.520,00	3,50	2.005.333,20	3,50	2.075.519,86	3,50
Outras Transferências dos Estados - Principal	2.382.773,39	1.482.954,47	-37,76	1.872.000,00	26,23	1.937.520,00	3,50	2.005.333,20	3,50	2.075.519,86	3,50
Transferências de Outras Instituições Públicas	7.406.838,90	8.360.813,42	12,88	8.700.000,00	4,06	9.004.500,00	3,50	9.319.657,50	3,50	9.645.845,51	3,50
Transferências de Outras Instituições Públicas - Específic	7.406.838,90	8.360.813,42	12,88	8.700.000,00	4,06	9.004.500,00	3,50	9.319.657,50	3,50	9.645.845,51	3,50
Transferências de Recursos do Fundo de Manutenção e D	7.406.838,90	8.360.813,42	12,88	8.700.000,00	4,06	9.004.500,00	3,50	9.319.657,50	3,50	9.645.845,51	3,50
Transferências de Recursos do Fundo de Manutenção e D	7.406.838,90	8.360.813,42	12,88	8.700.000,00	4,06	9.004.500,00	3,50	9.319.657,50	3,50	9.645.845,51	3,50
Transferências de Recursos do Fundo de Manutenção e Dese	7.406.838,90	8.360.813,42	12,88	8.700.000,00	4,06	9.004.500,00	3,50	9.319.657,50	3,50	9.645.845,51	3,50
Outras Transferências Multigovernamentais	0,00	0,00	0,00	0,00	0,00	0,00	0,00	0,00	0,00	0,00	0,00
Outras Transferências Multigovernamentais	0,00	0,00	0,00	0,00	0,00	0,00	0,00	0,00	0,00	0,00	0,00
Outras Transferências Multigovernamentais - Principal	0,00	0,00	0,00	0,00	0,00	0,00	0,00	0,00	0,00	0,00	0,00
Outras Receitas Correntes	324.086,95	872.605,15	169,25	3.489.880,31	299,94	3.612.026,13	3,50	3.738.447,03	3,50	3.869.292,65	3,50
Multas Administrativas, Contratuais e Judiciais	584,00	378,45	-35,20	17.000,00	4.392,01	17.595,00	3,50	18.210,82	3,50	18.848,19	3,50
Multas Previstas em Legislação Específica	0,00	378,45	0,00	17.000,00	4.392,01	17.595,00	3,50	18.210,82	3,50	18.848,19	3,50
Multas Previstas em Legislação Específica	0,00	378,45	0,00	17.000,00	4.392,01	17.595,00	3,50	18.210,82	3,50	18.848,19	3,50
Multas Previstas em Legislação Específica - Dívida Ativa	0,00	315,39	0,00	2.500,00	692,67	2.587,50	3,50	2.678,06	3,50	2.771,79	3,50
Multas Previstas em Legislação Específica - Dívida Ativa - Mu	0,00	31,53	0,00	2.500,00	7.828,96	2.587,50	3,50	2.678,06	3,50	2.771,79	3,50
Multas Previstas em Legislação Específica - Juros de Mora da	0,00	31,53	0,00	12.000,00	37.958,99	12.420,00	3,50	12.854,70	3,50	13.304,61	3,50
Multas e Juros Previstos em Contratos	584,00	0,00	0,00	0,00	0,00	0,00	0,00	0,00	0,00	0,00	0,00
Multas e Juros Previstos em Contratos	584,00	0,00	0,00	0,00	0,00	0,00	0,00	0,00	0,00	0,00	0,00
Multas e Juros Previstos em Contratos - Principal	584,00	0,00	0,00	0,00	0,00	0,00	0,00	0,00	0,00	0,00	0,00
Indenizações, Restituições e Ressarcimentos	123.900,03	25.645,85	-79,30	13.201,00	-48,53	13.663,04	3,50	14.141,25	3,50	14.636,19	3,50
Restituições	0,00	0,00	0,00	0,00	0,00	0,00	0,00	0,00	0,00	0,00	0,00
Outras Restituições	0,00	0,00	0,00	0,00	0,00	0,00	0,00	0,00	0,00	0,00	0,00
Outras Restituições	0,00	0,00	0,00	0,00	0,00	0,00	0,00	0,00	0,00	0,00	0,00

MUNICÍPIO DE BOA ESPERANÇA - ES
LEI DE DIRETRIZES ORÇAMENTÁRIAS
ANEXO DE METAS FISCAIS
DEMONSTRATIVO X - TOTAL DAS RECEITAS E MEMÓRIA DE CÁLCULO
 LEI: LDO: 2021

LRF, art. 4º § 2º, Inciso III

R\$ 1.00

ESPECIFICAÇÃO	ARRECADADA			PREVISTA		PROJETADA					
	2018	2019	%	2020	%	2021	%	2022	%	2023	%
Outras Restituições - Principal	0,00	0,00	0,00	0,00	0,00	0,00	0,00	0,00	0,00	0,00	0,00
Indenizações, Restituições e Ressarcimentos - Específica	123.900,03	25.646,85	-79,30	13.201,00	-48,53	13.663,04	3,50	14.141,25	3,50	14.636,19	3,50
Restituições - Específicas para Estados/DF/Municípios	123.900,03	25.646,85	-79,30	13.201,00	-48,53	13.663,04	3,50	14.141,25	3,50	14.636,19	3,50
Outras Restituições - Específicas para Estados/DF/Municípios	123.900,03	25.646,85	-79,30	13.201,00	-48,53	13.663,04	3,50	14.141,25	3,50	14.636,19	3,50
Outras Restituições - Específicas para Estados/DF/Municípios	0,00	23.348,94	0,00	8.201,00	-64,88	8.488,04	3,50	8.785,13	3,50	9.092,61	3,50
Outras Restituições - Específicas para Estados/DF/Municípios	123.900,03	2.296,91	-98,15	5.000,00	117,68	5.175,00	3,50	5.356,12	3,50	5.543,58	3,50
Ressarcimentos - Específicas para Estados/DF/Municípios	0,00	0,00	0,00	0,00	0,00	0,00	0,00	0,00	0,00	0,00	0,00
Ressarcimento - Específicas para Estados/DF/Municípios	0,00	0,00	0,00	0,00	0,00	0,00	0,00	0,00	0,00	0,00	0,00
Ressarcimento - Específicas para Estados/DF/Municípios - Pr	0,00	0,00	0,00	0,00	0,00	0,00	0,00	0,00	0,00	0,00	0,00
Demais Receitas Correntes	199.602,92	846.580,85	324,13	3.459.679,31	308,66	3.580.768,09	3,50	3.706.094,96	3,50	3.835.808,27	3,50
Aportes Periódicos para Amortização de Déficit Atuarial d	0,00	309.442,37	0,00	960.000,00	210,24	993.600,00	3,50	1.028.376,00	3,50	1.064.369,16	3,50
Aportes Periódicos para Amortização de Déficit Atuarial d	0,00	309.442,37	0,00	960.000,00	210,24	993.600,00	3,50	1.028.376,00	3,50	1.064.369,16	3,50
Aportes Periódicos para Amortização de Déficit Atuarial do RF	0,00	309.442,37	0,00	960.000,00	210,24	993.600,00	3,50	1.028.376,00	3,50	1.064.369,16	3,50
Compensações Financeiras entre o Regime Geral e os Re	0,00	447.173,37	0,00	68.000,00	-84,79	70.380,00	3,50	72.843,30	3,50	75.392,81	3,50
Compensações Financeiras entre o Regime Geral e os Re	0,00	447.173,37	0,00	68.000,00	-84,79	70.380,00	3,50	72.843,30	3,50	75.392,81	3,50
Compensações Financeiras entre o Regime Geral e os Regim	0,00	447.173,37	0,00	68.000,00	-84,79	70.380,00	3,50	72.843,30	3,50	75.392,81	3,50
Compensações Financeiras entre o Regime Geral e os Regim	0,00	0,00	0,00	0,00	0,00	0,00	0,00	0,00	0,00	0,00	0,00
Outras Receitas	199.602,92	89.965,11	-54,93	2.431.679,31	2.602,91	2.516.788,09	3,50	2.604.875,66	3,50	2.696.046,30	3,50
Outras Receitas - Primárias	199.602,92	84.567,41	-57,63	2.406.679,31	2.745,87	2.490.913,09	3,50	2.578.095,04	3,50	2.668.328,36	3,50
Outras Receitas - Primárias - Principal	123.762,90	84.319,53	-31,87	2.401.679,31	2.748,31	2.485.738,09	3,50	2.572.738,92	3,50	2.662.784,78	3,50
Outras Receitas - Primárias - Multas e Juros de Mora	0,00	0,00	0,00	0,00	0,00	0,00	0,00	0,00	0,00	0,00	0,00
Outras Receitas - Primárias - Dívida Ativa	64.431,73	189,74	-99,71	2.500,00	1.217,59	2.587,50	3,50	2.678,06	3,50	2.771,79	3,50
Outras Receitas - Primárias - Dívida Ativa - Multas e Juros de	11.408,29	58,14	-99,49	2.500,00	4.199,97	2.587,50	3,50	2.678,06	3,50	2.771,79	3,50
Outras Receitas - Financeiras	0,00	5.397,70	0,00	25.000,00	363,16	25.875,00	3,50	26.780,62	3,50	27.717,94	3,50
Outras Receitas - Financeiras - Principal	0,00	1,44	0,00	0,00	0,00	0,00	0,00	0,00	0,00	0,00	0,00
Outras Receitas - Financeiras - Dívida Ativa	0,00	5.396,26	0,00	25.000,00	363,28	25.875,00	3,50	26.780,62	3,50	27.717,94	3,50
Receitas de Capital	3.231.755,70	3.094.587,03	-4,24	7.646.663,80	147,10	7.914.297,04	3,50	8.191.297,43	3,50	8.477.992,85	3,50
Alienação de Bens	2.900,00	0,00	0,00	50.000,00	0,00	51.750,00	3,50	53.561,25	3,50	55.435,89	3,50
Alienação de Bens Móveis	2.900,00	0,00	0,00	50.000,00	0,00	51.750,00	3,50	53.561,25	3,50	55.435,89	3,50
Alienação de Bens Móveis e Semoventes	2.900,00	0,00	0,00	50.000,00	0,00	51.750,00	3,50	53.561,25	3,50	55.435,89	3,50
Alienação de Bens Móveis e Semoventes	2.900,00	0,00	0,00	50.000,00	0,00	51.750,00	3,50	53.561,25	3,50	55.435,89	3,50
Alienação de Bens Móveis e Semoventes - Principal	2.900,00	0,00	0,00	50.000,00	0,00	51.750,00	3,50	53.561,25	3,50	55.435,89	3,50
Transferências de Capital	3.228.855,70	3.094.587,03	-4,16	7.596.663,80	145,48	7.862.547,04	3,50	8.137.736,18	3,50	8.422.556,96	3,50
Transferências da União e de suas Entidades	2.204.823,10	1.263.659,22	-42,69	4.041.247,30	219,81	4.182.690,96	3,50	4.329.085,14	3,50	4.480.603,13	3,50
Transferências da União - Específicas de Estados, DF e M	2.204.823,10	1.263.659,22	-42,69	4.041.247,30	219,81	4.182.690,96	3,50	4.329.085,14	3,50	4.480.603,13	3,50
Transferência de Recursos do Sistema Único de Saúde - S	460.000,00	750.000,00	63,04	1.025.600,00	36,75	1.061.496,00	3,50	1.098.648,36	3,50	1.137.101,05	3,50

MUNICÍPIO DE BOA ESPERANÇA - ES
LEI DE DIRETRIZES ORÇAMENTÁRIAS
ANEXO DE METAS FISCAIS
DEMONSTRATIVO X - TOTAL DAS RECEITAS E MEMÓRIA DE CÁLCULO
 LEI: LDO: 2021

LRF, art. 4º § 2º, Inciso III

R\$ 1,00

ESPECIFICAÇÃO	ARRECADADA			PREVISTA		PROJETADA					
	2018	2019	%	2020	%	2021	%	2022	%	2023	%
Transferência de Recursos do SUS – Atenção Básica	460.000,00	750.000,00	63,04	1.025.600,00	36,75	1.061.496,00	3,50	1.098.648,36	3,50	1.137.101,05	3,50
Transferência de Recursos do SUS – Atenção Básica - Princ	460.000,00	750.000,00	63,04	1.025.600,00	36,75	1.061.496,00	3,50	1.098.648,36	3,50	1.137.101,05	3,50
Transferência de Recursos do SUS – Gestão do SUS	0,00	0,00	0,00	0,00	0,00	0,00	0,00	0,00	0,00	0,00	0,00
Transferência de Recursos do SUS – Gestão do SUS - Princ	0,00	0,00	0,00	0,00	0,00	0,00	0,00	0,00	0,00	0,00	0,00
Transferências de Recursos Destinados a Programas de E	0,00	0,00	0,00	0,00	0,00	0,00	0,00	0,00	0,00	0,00	0,00
Prog. de Apoio ao Transp. Escolar para Educação Básica	0,00	0,00	0,00	0,00	0,00	0,00	0,00	0,00	0,00	0,00	0,00
Prog. de Apoio ao Transp. Escolar para Educação Básica - CA	0,00	0,00	0,00	0,00	0,00	0,00	0,00	0,00	0,00	0,00	0,00
Transferência de Convênios da União e de suas Entidades	1.744.823,10	513.659,22	-70,56	2.964.000,00	477,04	3.067.740,00	3,50	3.175.110,90	3,50	3.286.239,79	3,50
Transferências de Convênio da União para o Sistema Únic	244.800,00	0,00	0,00	0,00	0,00	0,00	0,00	0,00	0,00	0,00	0,00
Transferências de Convênio da União para o Sistema Único d	244.800,00	0,00	0,00	0,00	0,00	0,00	0,00	0,00	0,00	0,00	0,00
Transferências de Convênio da União destinadas a Progra	78.000,00	0,00	0,00	0,00	0,00	0,00	0,00	0,00	0,00	0,00	0,00
Transferências de Convênio da União destinadas a Programa	78.000,00	0,00	0,00	0,00	0,00	0,00	0,00	0,00	0,00	0,00	0,00
Transferências de Convênios da União destinadas a Progi	0,00	0,00	0,00	1.508.000,00	0,00	1.560.780,00	3,50	1.615.407,30	3,50	1.671.946,56	3,50
Transferências de Convênios da União destinadas a Program	0,00	0,00	0,00	1.508.000,00	0,00	1.560.780,00	3,50	1.615.407,30	3,50	1.671.946,56	3,50
Outras Transferências de Convênios da União	1.422.023,10	513.659,22	-63,88	1.456.000,00	183,46	1.506.960,00	3,50	1.559.703,60	3,50	1.614.293,23	3,50
Outras Transferências de Convênios da União - Principal	1.422.023,10	513.659,22	-63,88	1.456.000,00	183,46	1.506.960,00	3,50	1.559.703,60	3,50	1.614.293,23	3,50
Transferências de Recursos do Fundo Nacional de Assist	0,00	0,00	0,00	51.647,30	0,00	53.454,96	3,50	55.325,88	3,50	57.262,29	3,50
Transferências de Recursos do Fundo Nacional de Assist	0,00	0,00	0,00	51.647,30	0,00	53.454,96	3,50	55.325,88	3,50	57.262,29	3,50
Transferências de Recursos do Fundo Nacional de Assistênci	0,00	0,00	0,00	51.647,30	0,00	53.454,96	3,50	55.325,88	3,50	57.262,29	3,50
Transferências de Recursos do Fundo Nacional de Assistênci	0,00	0,00	0,00	51.647,30	0,00	53.454,96	3,50	55.325,88	3,50	57.262,29	3,50
Outras Transferências da União	0,00	0,00	0,00	0,00	0,00	0,00	0,00	0,00	0,00	0,00	0,00
Outras Transferências da União	0,00	0,00	0,00	0,00	0,00	0,00	0,00	0,00	0,00	0,00	0,00
Outras Transferências da União - Principal	0,00	0,00	0,00	0,00	0,00	0,00	0,00	0,00	0,00	0,00	0,00
Outras Transferências da União - Principal	0,00	0,00	0,00	0,00	0,00	0,00	0,00	0,00	0,00	0,00	0,00
Transferências dos Estados e do Distrito Federal e de sua	1.024.032,60	1.830.927,81	78,80	3.555.416,50	94,19	3.679.856,08	3,50	3.808.651,04	3,50	3.941.953,83	3,50
Transferências dos Estados, Distrito Federal, e de suas E	1.024.032,60	1.830.927,81	78,80	3.555.416,50	94,19	3.679.856,08	3,50	3.808.651,04	3,50	3.941.953,83	3,50
Transferências de Recursos Destinados a Programas de E	0,00	0,00	0,00	0,00	0,00	0,00	0,00	0,00	0,00	0,00	0,00
Transferências de Recursos Destinados a Programas de E	0,00	0,00	0,00	0,00	0,00	0,00	0,00	0,00	0,00	0,00	0,00
Transferências de Recursos Destinados a Programas de Educ	0,00	0,00	0,00	0,00	0,00	0,00	0,00	0,00	0,00	0,00	0,00
Transferências de Recursos Destinados a Programas de Educ	0,00	0,00	0,00	0,00	0,00	0,00	0,00	0,00	0,00	0,00	0,00
Transferências de Convênios dos Estados e do Distrito Fe	1.024.032,60	1.570.927,81	53,41	3.379.647,30	115,14	3.497.934,96	3,50	3.620.362,68	3,50	3.747.075,38	3,50
Transferências de Convênios dos Estados para o Sistema	0,00	0,00	0,00	0,00	0,00	0,00	0,00	0,00	0,00	0,00	0,00
Transferências de Convênios dos Estados para o Sistema Úni	0,00	0,00	0,00	0,00	0,00	0,00	0,00	0,00	0,00	0,00	0,00
Transferências de Convênios dos Estados destinadas a P	0,00	0,00	0,00	260.000,00	0,00	269.100,00	3,50	278.518,50	3,50	288.266,65	3,50
Transferências de Convênios dos Estados destinadas a Progr	0,00	0,00	0,00	260.000,00	0,00	269.100,00	3,50	278.518,50	3,50	288.266,65	3,50
Outras Transferências de Convênio dos Estados	1.024.032,60	1.570.927,81	53,41	3.119.647,30	98,59	3.228.834,96	3,50	3.341.844,18	3,50	3.458.808,73	3,50
Outras Transferências de Convênio dos Estados - Principal	1.024.032,60	1.570.927,81	53,41	3.119.647,30	98,59	3.228.834,96	3,50	3.341.844,18	3,50	3.458.808,73	3,50
Outras Transferências dos Estados	0,00	260.000,00	0,00	175.769,20	-32,40	181.921,12	3,50	188.288,36	3,50	194.878,45	3,50
Outras Transferências dos Estados	0,00	260.000,00	0,00	175.769,20	-32,40	181.921,12	3,50	188.288,36	3,50	194.878,45	3,50

MUNICÍPIO DE BOA ESPERANÇA - ES
LEI DE DIRETRIZES ORÇAMENTÁRIAS
ANEXO DE METAS FISCAIS
DEMONSTRATIVO X - TOTAL DAS RECEITAS E MEMÓRIA DE CÁLCULO
 LEI: LDO: 2021

LRF, art. 4º § 2º, Inciso III

R\$ 1,00

ESPECIFICAÇÃO	ARRECADADA			PREVISTA		PROJETADA					
	2018	2019	%	2020	%	2021	%	2022	%	2023	%
Outras Transferências dos Estados - Principal	0,00	260.000,00	0,00	175.769,20	-32,40	181.921,12	3,50	188.288,36	3,50	194.878,45	3,50
Transferências dos Municípios e de suas Entidades	0,00	0,00	0,00	0,00	0,00	0,00	0,00	0,00	0,00	0,00	0,00
Transferências dos Municípios e de suas Entidades	0,00	0,00	0,00	0,00	0,00	0,00	0,00	0,00	0,00	0,00	0,00
Outras Transferências dos Municípios	0,00	0,00	0,00	0,00	0,00	0,00	0,00	0,00	0,00	0,00	0,00
Outras Transferências dos Municípios	0,00	0,00	0,00	0,00	0,00	0,00	0,00	0,00	0,00	0,00	0,00
Outras Transferências dos Municípios - Principal	0,00	0,00	0,00	0,00	0,00	0,00	0,00	0,00	0,00	0,00	0,00
CORRENTE INTRAORÇAMENTÁRIA	2.240.294,72	0,00	0,00	0,00	0,00	0,00	0,00	0,00	0,00	0,00	0,00
Receitas Correntes	2.240.294,72	0,00	0,00	0,00	0,00	0,00	0,00	0,00	0,00	0,00	0,00
Contribuições	1.792.390,58	0,00	0,00	0,00	0,00	0,00	0,00	0,00	0,00	0,00	0,00
Contribuições Sociais	1.792.390,58	0,00	0,00	0,00	0,00	0,00	0,00	0,00	0,00	0,00	0,00
Contribuições Sociais Específicas de Estados, DF e Munic	1.792.390,58	0,00	0,00	0,00	0,00	0,00	0,00	0,00	0,00	0,00	0,00
Contribuição do Servidor Civil para o Plano de Seguridade	0,00	0,00	0,00	0,00	0,00	0,00	0,00	0,00	0,00	0,00	0,00
CPSSS do Servidor Civil Inativo	0,00	0,00	0,00	0,00	0,00	0,00	0,00	0,00	0,00	0,00	0,00
CPSSS do Servidor Civil Inativo - Principal	0,00	0,00	0,00	0,00	0,00	0,00	0,00	0,00	0,00	0,00	0,00
CPSSS Patronal - Servidor Civil - Específico de EST/DF/MU	1.792.390,58	0,00	0,00	0,00	0,00	0,00	0,00	0,00	0,00	0,00	0,00
CPSSS Patronal - Servidor Civil Ativo	1.792.390,58	0,00	0,00	0,00	0,00	0,00	0,00	0,00	0,00	0,00	0,00
CPSSS Patronal - Servidor Civil Ativo - Principal	1.792.390,58	0,00	0,00	0,00	0,00	0,00	0,00	0,00	0,00	0,00	0,00
Outras Receitas Correntes	447.904,14	0,00	0,00	0,00	0,00	0,00	0,00	0,00	0,00	0,00	0,00
Demais Receitas Correntes	447.904,14	0,00	0,00	0,00	0,00	0,00	0,00	0,00	0,00	0,00	0,00
Aportes Periódicos para Amortização de Déficit Atuarial d	447.904,14	0,00	0,00	0,00	0,00	0,00	0,00	0,00	0,00	0,00	0,00
Aportes Periódicos para Amortização de Déficit Atuarial d	447.904,14	0,00	0,00	0,00	0,00	0,00	0,00	0,00	0,00	0,00	0,00
Aportes Periódicos para Amortização de Déficit Atuarial do RF	447.904,14	0,00	0,00	0,00	0,00	0,00	0,00	0,00	0,00	0,00	0,00




MUNICÍPIO DE BOA ESPERANÇA - ES
LEI DE DIRETRIZES ORÇAMENTÁRIAS
ANEXO DE METAS FISCAIS
DEMONSTRATIVO X - TOTAL DAS RECEITAS E MEMÓRIA DE CÁLCULO
 LEI: LDO: 2021

LRF, art. 4º § 2º, Inciso III

R\$ 1,00

ESPECIFICAÇÃO	ARRECADADA			PREVISTA		PROJETADA					
	2018	2019	%	2020	%	2021	%	2022	%	2023	%
DEDUÇÃO FUNDEB	(4.698.649,29)	(5.196.947,68)	10,61	(5.556.640,00)	6,92	(5.751.122,40)	3,50	(5.952.411,69)	3,50	(6.160.746,10)	3,50
Receitas Correntes	(4.698.649,29)	(5.196.947,68)	10,61	(5.556.640,00)	6,92	(5.751.122,40)	3,50	(5.952.411,69)	3,50	(6.160.746,10)	3,50
Transferências Correntes	(4.698.649,29)	(5.196.947,68)	10,61	(5.556.640,00)	6,92	(5.751.122,40)	3,50	(5.952.411,69)	3,50	(6.160.746,10)	3,50
Transferências da União e de suas Entidades	(2.604.956,87)	(2.807.258,40)	7,77	(3.049.920,00)	8,64	(3.156.667,20)	3,50	(3.267.150,56)	3,50	(3.381.500,82)	3,50
Transferências da União - Específicas dos Estados, DF e F	(2.604.956,87)	(2.807.258,40)	7,77	(3.049.920,00)	8,64	(3.156.667,20)	3,50	(3.267.150,56)	3,50	(3.381.500,82)	3,50
Participação na Receita da União	(2.588.822,83)	(2.807.258,40)	8,44	(3.024.960,00)	7,75	(3.130.833,60)	3,50	(3.240.412,78)	3,50	(3.353.827,22)	3,50
Cota-Parte do Fundo de Participação dos Municípios - Cot	(2.561.290,27)	(2.793.058,14)	9,05	(3.000.000,00)	7,41	(3.105.000,00)	3,50	(3.213.675,00)	3,50	(3.326.153,62)	3,50
Cota-Parte do Fundo de Participação dos Municípios - Cota M	(2.561.290,27)	(2.793.058,14)	9,05	(3.000.000,00)	7,41	(3.105.000,00)	3,50	(3.213.675,00)	3,50	(3.326.153,62)	3,50
Cota-Parte do Imposto Sobre a Propriedade Territorial Rui	(27.532,56)	(14.200,26)	-48,42	(24.960,00)	75,77	(25.833,60)	3,50	(26.737,78)	3,50	(27.673,60)	3,50
Cota-Parte do Imposto Sobre a Propriedade Territorial Rural -	(27.532,56)	(14.200,26)	-48,42	(24.960,00)	75,77	(25.833,60)	3,50	(26.737,78)	3,50	(27.673,60)	3,50
Transferência Financeira do ICMS – Desoneração – L.C. N	(16.134,04)	0,00	0,00	(24.960,00)	0,00	(25.833,60)	3,50	(26.737,78)	3,50	(27.673,60)	3,50
Transferência Financeira do ICMS – Desoneração – L.C. N	(16.134,04)	0,00	0,00	(24.960,00)	0,00	(25.833,60)	3,50	(26.737,78)	3,50	(27.673,60)	3,50
Transferência Financeira do ICMS – Desoneração – L.C. Nº 8	(16.134,04)	0,00	0,00	(24.960,00)	0,00	(25.833,60)	3,50	(26.737,78)	3,50	(27.673,60)	3,50
Transferências dos Estados e do Distrito Federal e de sua	(2.093.692,42)	(2.389.689,28)	14,14	(2.506.720,00)	4,90	(2.594.455,20)	3,50	(2.685.261,13)	3,50	(2.779.245,28)	3,50
Transferências dos Estados - Específicas de Estados, DF	(2.093.692,42)	(2.389.689,28)	14,14	(2.506.720,00)	4,90	(2.594.455,20)	3,50	(2.685.261,13)	3,50	(2.779.245,28)	3,50
Participação na Receita dos Estados	(2.093.692,42)	(2.389.689,28)	14,14	(2.506.720,00)	4,90	(2.594.455,20)	3,50	(2.685.261,13)	3,50	(2.779.245,28)	3,50
Cota-Parte do ICMS	(1.974.227,77)	(2.213.539,09)	12,12	(2.280.000,00)	3,00	(2.359.800,00)	3,50	(2.442.393,00)	3,50	(2.527.876,76)	3,50
Cota-Parte do ICMS - Principal	(1.974.227,77)	(2.213.539,09)	12,12	(2.280.000,00)	3,00	(2.359.800,00)	3,50	(2.442.393,00)	3,50	(2.527.876,76)	3,50
Cota-Parte do IPVA	(119.464,65)	(175.876,45)	47,22	(187.200,00)	6,44	(193.752,00)	3,50	(200.533,32)	3,50	(207.551,99)	3,50
Cota-Parte do IPVA - Principal	(119.464,65)	(175.876,45)	47,22	(187.200,00)	6,44	(193.752,00)	3,50	(200.533,32)	3,50	(207.551,99)	3,50
Cota-Parte do IPI - Municípios	0,00	(273,74)	0,00	(39.520,00)	14.337,06	(40.903,20)	3,50	(42.334,81)	3,50	(43.816,53)	3,50
Cota-Parte do IPI - Municípios - Principal	0,00	(273,74)	0,00	(39.520,00)	14.337,06	(40.903,20)	3,50	(42.334,81)	3,50	(43.816,53)	3,50
TOTAL DA RECEITA	52.198.140,07	55.056.514,93	5,48	62.753.702,93	13,98	64.950.082,53	3,50	67.223.335,42	3,50	69.576.152,15	3,50

FONTE: Sistema de Administração de Finanças Públicas, Unidade Responsável: Secretaria Municipal De Fazenda - Sefa.

 LAURO VIEIRA DA SILVA PREFEITO MUNICIPAL	 KARINE DA SILVA COSTA SECRETÁRIA MUNICIPAL DE FAZENDA	 SEDRICK VASCONCELOS LOPES CONTADOR - CRC/ES-0162100-9
--	---	---




MUNICÍPIO DE BOA ESPERANÇA - ES
LEI DE DIRETRIZES ORÇAMENTÁRIAS
ANEXO DE METAS FISCAIS
DEMONSTRATIVO XI - TOTAL DAS DESPESAS E MEMÓRIA DE CÁLCULO
 LEI: LDO: 2021

LRF, art. 4º § 2º, Inciso III

R\$ 1,00

ESPECIFICAÇÃO	REALIZADA			PREVISTA		PROJETADA					
	2018	2019	%	2020	%	2021	%	2022	%	2023	%
DESPESAS CORRENTES	41.409.422,89	47.420.084,50	14,52	50.998.678,51	7,55	52.783.632,26	3,50	54.631.059,40	3,50	56.543.146,48	3,50
DESPESAS DE CAPITAL	5.308.201,62	5.339.985,79	0,60	11.141.644,72	108,65	11.531.602,28	3,50	11.935.208,35	3,50	12.352.940,65	3,50
RESERVA DE CONTINGÊNCIA	0,00	0,00	0,00	613.379,70	0,00	634.847,99	3,50	657.067,67	3,50	680.065,04	3,50
TOTAL DA DESPESA	46.717.624,51	52.760.070,29	12,93	62.753.702,93	18,94	64.950.082,53	3,50	67.223.335,42	3,50	69.576.152,17	3,50

FONTE: Sistema de Administração de Finanças Públicas, Unidade Responsável: Secretaria Municipal De Fazenda - Sefa.

 LAURO VIEIRA DA SILVA PREFEITO MUNICIPAL	 KARINE DA SILVA COSTA SECRETÁRIA MUNICIPAL DE FAZENDA	 SEDRICK VASCONCELOS LOPES CONTADOR-CRC/ES 016210/O-9
--	--	--

MUNICÍPIO DE BOA ESPERANÇA - ES
LEI DE DIRETRIZES ORÇAMENTÁRIAS
ANEXO DE METAS FISCAIS
DEMONSTRATIVO XII - RECEITA PRIMÁRIA E MEMÓRIA DE CÁLCULO
 LEI: LDO: 2021

LRF, art. 4º § 2º, Inciso III

R\$ 1,00

ESPECIFICAÇÃO	ARRECADADA			PREVISTA		PROJETADA					
	2018	2019	%	2020	%	2021	%	2022	%	2023	%
ARRECADADORA	54.656.494,64	60.253.462,61	6,91	68.310.342,93	153,23	70.701.204,93	7,00	73.175.747,11	7,00	75.736.898,25	7,00
Receitas Correntes	51.424.738,94	57.158.875,58	11,15	60.663.679,13	8,13	62.786.907,89	3,50	64.984.449,68	3,50	67.258.905,40	3,50
Impostos, Taxas e Contribuições de Melhoria	1.575.025,11	2.098.507,16	33,24	2.433.680,00	15,97	2.663.758,80	9,45	2.756.990,35	3,50	2.853.484,98	3,50
Impostos	1.364.793,25	1.672.961,06	22,58	1.891.680,00	13,07	1.957.888,80	3,50	2.026.414,92	3,50	2.097.339,43	3,50
Impostos sobre a Renda e Proventos de Qualquer Natureza	358.961,36	482.778,73	34,49	456.600,00	-5,42	472.581,00	3,50	489.121,34	3,50	506.240,58	3,50
Imposto sobre a Renda - Retido na Fonte	358.961,36	482.778,73	34,49	456.600,00	-5,42	472.581,00	3,50	489.121,34	3,50	506.240,58	3,50
Imposto sobre a Renda - Retido na Fonte - Trabalho	325.117,27	444.107,89	36,60	415.000,00	-6,55	429.525,00	3,50	444.558,38	3,50	460.117,92	3,50
Imposto sobre a Renda - Retido na Fonte - Trabalho - Principal	325.117,27	444.107,89	36,60	415.000,00	-6,55	429.525,00	3,50	444.558,38	3,50	460.117,92	3,50
Imposto sobre a Renda - Retido na Fonte - Outros Rendimentos	33.844,09	38.670,84	14,26	41.600,00	7,57	43.056,00	3,50	44.562,96	3,50	46.122,66	3,50
Imposto sobre a Renda - Retido na Fonte - Outros Rendimentos	33.844,09	38.670,84	14,26	41.600,00	7,57	43.056,00	3,50	44.562,96	3,50	46.122,66	3,50
Impostos Específicos de Estados, DF e Municípios	1.005.831,89	1.190.182,33	18,33	1.435.080,00	20,58	1.485.307,80	3,50	1.537.293,58	3,50	1.591.098,85	3,50
Impostos sobre o Patrimônio para Estados/DF/Municípios	333.317,44	393.250,33	17,98	528.200,00	34,32	546.687,00	3,50	565.821,05	3,50	585.624,78	3,50
Imposto sobre a Propriedade Predial e Territorial Urbana	152.073,39	172.716,91	13,57	268.200,00	55,28	277.587,00	3,50	287.302,55	3,50	297.358,13	3,50
Imposto sobre a Propriedade Predial e Territorial Urbana - Própria	121.232,02	129.675,75	6,96	220.000,00	69,65	227.700,00	3,50	235.669,50	3,50	243.917,93	3,50
Imposto sobre a Propriedade Predial e Territorial Urbana - Multas e Juros	2.186,85	1.485,04	-32,09	1.200,00	-19,19	1.242,00	3,50	1.285,47	3,50	1.330,46	3,50
Imposto sobre a Propriedade Predial e Territorial Urbana - Dividendos	22.097,54	31.094,07	40,71	35.000,00	12,56	36.225,00	3,50	37.492,88	3,50	38.805,13	3,50
Imposto sobre a Propriedade Predial e Territorial Urbana - Dividendos	6.556,98	10.462,05	59,56	12.000,00	14,70	12.420,00	3,50	12.854,70	3,50	13.304,61	3,50
Imposto sobre Transmissão "Inter Vivos" de Bens Imóveis	181.244,05	220.533,42	21,68	260.000,00	17,90	269.100,00	3,50	278.518,50	3,50	288.266,65	3,50
Imposto sobre Transmissão "Inter Vivos" de Bens Imóveis e de Direitos	181.244,05	220.533,42	21,68	260.000,00	17,90	269.100,00	3,50	278.518,50	3,50	288.266,65	3,50
Impostos sobre a Produção, Circulação de Mercadorias e Prestação de Serviços	672.514,45	796.932,00	18,50	906.880,00	13,80	938.620,80	3,50	971.472,53	3,50	1.005.474,07	3,50
Imposto sobre Serviços de Qualquer Natureza	672.514,45	796.932,00	18,50	906.880,00	13,80	938.620,80	3,50	971.472,53	3,50	1.005.474,07	3,50
Imposto sobre Serviços de Qualquer Natureza - Principal	644.558,74	779.994,58	21,01	832.000,00	6,67	861.120,00	3,50	891.259,20	3,50	922.453,27	3,50
Imposto sobre Serviços de Qualquer Natureza - Multas e Juros	10.116,47	11.834,95	16,99	12.480,00	5,45	12.916,80	3,50	13.368,89	3,50	13.836,80	3,50
Imposto sobre Serviços de Qualquer Natureza - Dívida Ativa	15.122,67	4.067,01	-73,11	52.000,00	1.178,58	53.820,00	3,50	55.703,70	3,50	57.653,33	3,50
Imposto sobre Serviços de Qualquer Natureza - Dívida Ativa - Juros	2.716,57	1.035,46	-61,88	10.400,00	904,38	10.764,00	3,50	11.140,74	3,50	11.530,67	3,50
Taxas	210.231,86	425.546,10	102,42	542.000,00	27,37	705.870,00	30,23	730.575,43	3,50	756.145,55	3,50
Taxas pelo Exercício do Poder de Polícia	0,00	75.336,97	0,00	70.000,00	-7,08	217.350,00	210,50	224.957,25	3,50	232.830,75	3,50
Taxa de Controle e Fiscalização Ambiental	0,00	75.336,97	0,00	70.000,00	-7,08	217.350,00	210,50	224.957,25	3,50	232.830,75	3,50
Taxa de Controle e Fiscalização Ambiental	0,00	75.336,97	0,00	70.000,00	-7,08	217.350,00	210,50	224.957,25	3,50	232.830,75	3,50
Taxa de Controle e Fiscalização Ambiental - Principal	0,00	75.336,93	0,00	70.000,00	-7,08	217.350,00	210,50	224.957,25	3,50	232.830,75	3,50
Taxa de Controle e Fiscalização Ambiental - Principal	0,00	0,00	0,00	70.000,00	0,00	72.450,00	3,50	74.985,75	3,50	77.610,25	3,50
Taxa de Controle e Fiscalização Ambiental - Multas e Juros de Mora	0,00	0,04	0,00	0,00	0,00	0,00	0,00	0,00	0,00	0,00	0,00
Taxas pela Prestação de Serviços	156.377,41	317.975,91	103,34	407.000,00	28,00	421.245,00	3,50	435.988,57	3,50	451.248,17	3,50
Taxas pela Prestação de Serviços	156.377,41	317.975,91	103,34	407.000,00	28,00	421.245,00	3,50	435.988,57	3,50	451.248,17	3,50
Taxas pela Prestação de Serviços	156.377,41	317.975,91	103,34	407.000,00	28,00	421.245,00	3,50	435.988,57	3,50	451.248,17	3,50
Taxas pela Prestação de Serviços - Principal	156.377,41	263.673,98	68,61	350.000,00	32,74	362.250,00	3,50	374.928,75	3,50	388.051,26	3,50

S

Caricif

[Handwritten signature]

MUNICÍPIO DE BOA ESPERANÇA - ES
LEI DE DIRETRIZES ORÇAMENTÁRIAS
ANEXO DE METAS FISCAIS
DEMONSTRATIVO XII - RECEITA PRIMÁRIA E MEMÓRIA DE CÁLCULO
 LEI: LDO: 2021

LRF, art. 4º § 2º, Inciso III

R\$ 1,00

ESPECIFICAÇÃO	ARRECADADA			PREVISTA		PROJETADA					
	2018	2019	%	2020	%	2021	%	2022	%	2023	%
Taxas pela Prestação de Serviços - Multas e Juros de Mora	0,00	1.835,37	0,00	5.000,00	172,42	5.175,00	3,50	5.356,12	3,50	5.543,58	3,50
Taxas pela Prestação de Serviços - Dívida Ativa	0,00	38.805,04	0,00	40.000,00	3,08	41.400,00	3,50	42.849,00	3,50	44.348,72	3,50
Taxas pela Prestação de Serviços - Dívida Ativa - Multas e Juros de Mora	0,00	13.661,52	0,00	12.000,00	-12,16	12.420,00	3,50	12.854,70	3,50	13.304,61	3,50
Taxas - Específicas de Estados, DF e Municípios	53.854,45	32.233,22	-40,15	65.000,00	101,66	67.275,00	3,50	69.629,61	3,50	72.066,63	3,50
Taxas de Inspeção, Controle e Fiscalização	53.854,45	32.233,22	-40,15	65.000,00	101,66	67.275,00	3,50	69.629,61	3,50	72.066,63	3,50
Taxa de Fiscalização de Vigilância Sanitária	0,00	7.869,93	0,00	15.000,00	90,60	15.525,00	3,50	16.068,36	3,50	16.630,74	3,50
Taxa de Fiscalização de Vigilância Sanitária - Principal	0,00	7.590,21	0,00	12.000,00	58,10	12.420,00	3,50	12.854,70	3,50	13.304,61	3,50
Taxa de Fiscalização de Vigilância Sanitária - Multas e Juros de Mora	0,00	101,11	0,00	1.000,00	889,02	1.035,00	3,50	1.071,22	3,50	1.108,71	3,50
Taxa de Fiscalização de Vigilância Sanitária - Dívida Ativa	0,00	136,86	0,00	1.000,00	630,67	1.035,00	3,50	1.071,22	3,50	1.108,71	3,50
Taxa de Fiscalização de Vigilância Sanitária - Dívida Ativa - Multas e Juros de Mora	0,00	41,75	0,00	1.000,00	2.295,21	1.035,00	3,50	1.071,22	3,50	1.108,71	3,50
Taxas de Inspeção, Controle e Fiscalização - Outras	53.854,45	24.363,29	-54,76	50.000,00	105,23	51.750,00	3,50	53.561,25	3,50	55.435,89	3,50
Taxas de Inspeção, Controle e Fiscalização - Outras - Principal	53.854,45	24.363,29	-54,76	50.000,00	105,23	51.750,00	3,50	53.561,25	3,50	55.435,89	3,50
Taxas de Inspeção, Controle e Fiscalização - Outras - Multas e Juros de Mora	0,00	0,00	0,00	0,00	0,00	0,00	0,00	0,00	0,00	0,00	0,00
Taxas de Inspeção, Controle e Fiscalização - Outras - Dívida Ativa	0,00	0,00	0,00	0,00	0,00	0,00	0,00	0,00	0,00	0,00	0,00
Taxas de Inspeção, Controle e Fiscalização - Outras - Dívida Ativa - Multas e Juros de Mora	0,00	0,00	0,00	0,00	0,00	0,00	0,00	0,00	0,00	0,00	0,00
Contribuições	2.755.843,43	4.731.295,39	71,68	5.467.000,00	15,55	5.656.275,00	3,46	5.854.244,61	3,50	6.059.143,16	3,50
Contribuições Sociais	1.877.269,25	3.727.884,14	98,58	4.401.000,00	18,06	4.552.965,00	3,45	4.712.318,76	3,50	4.877.249,91	3,50
Contribuições Sociais Específicas de Estados, DF e Municípios	1.877.269,25	3.727.884,14	98,58	4.401.000,00	18,06	4.552.965,00	3,45	4.712.318,76	3,50	4.877.249,91	3,50
Contribuição do Servidor Civil para o Plano de Seguridade Social	1.119.795,45	1.134.236,96	1,29	1.234.000,00	8,80	1.275.120,00	3,33	1.319.749,19	3,50	1.365.940,41	3,50
CPSSS do Servidor Civil Ativo	1.119.795,45	1.134.236,96	1,29	1.232.000,00	8,62	1.274.085,00	3,42	1.318.677,97	3,50	1.364.831,70	3,50
CPSSS do Servidor Civil Ativo - Principal	1.119.795,45	1.134.055,50	1,27	1.230.000,00	8,46	1.273.050,00	3,50	1.317.606,75	3,50	1.363.722,99	3,50
CPSSS do Servidor Civil Ativo - Multas e Juros de Mora	0,00	181,46	0,00	2.000,00	1.002,17	1.035,00	-48,25	1.071,22	3,50	1.108,71	3,50
CPSSS do Servidor Civil Inativo	0,00	0,00	0,00	2.000,00	0,00	1.035,00	-48,25	1.071,22	3,50	1.108,71	3,50
CPSSS do Servidor Civil Inativo - Principal	0,00	0,00	0,00	2.000,00	0,00	1.035,00	-48,25	1.071,22	3,50	1.108,71	3,50
CPSSS Patronal - Servidor Civil - Específico de EST/DF/Municípios	757.473,80	2.075.864,44	174,05	2.561.000,00	23,37	2.650.635,00	3,50	2.743.407,22	3,50	2.839.426,46	3,50
CPSSS Patronal - Servidor Civil Ativo	757.473,80	2.075.864,44	174,05	2.561.000,00	23,37	2.650.635,00	3,50	2.743.407,22	3,50	2.839.426,46	3,50
CPSSS Patronal - Servidor Civil Ativo - Principal	398.090,09	2.075.864,44	421,46	2.280.000,00	9,83	2.359.800,00	3,50	2.442.393,00	3,50	2.527.876,75	3,50
CPSSS Patronal - Servidor Civil Ativo - Multas e Juros de Mora	359.383,71	0,00	0,00	281.000,00	0,00	290.835,00	3,50	301.014,22	3,50	311.549,71	3,50
CPSSS Patronal - Parcelamentos - Específico de EST/DF/Municípios	0,00	517.782,74	0,00	606.000,00	17,04	627.210,00	3,50	649.162,35	3,50	671.883,04	3,50
CPSSS Patronal - Parcelamentos - Servidor Civil Ativo	0,00	517.782,74	0,00	606.000,00	17,04	627.210,00	3,50	649.162,35	3,50	671.883,04	3,50
CPSSS Patronal - Parcelamentos - Servidor Civil Ativo - Principal	0,00	112.174,32	0,00	110.000,00	-1,94	113.850,00	3,50	117.834,75	3,50	121.958,97	3,50
CPSSS Patronal - Parcelamentos - Servidor Civil Ativo - Multas e Juros de Mora	0,00	405.608,42	0,00	496.000,00	22,29	513.360,00	3,50	531.327,60	3,50	549.924,07	3,50
Contribuição para o Custeio do Serviço de Iluminação Pública	878.574,18	1.003.411,25	14,21	1.066.000,00	6,24	1.103.310,00	3,50	1.141.925,85	3,50	1.181.893,25	3,50
Contribuição para o Custeio do Serviço de Iluminação Pública	878.574,18	1.003.411,25	14,21	1.066.000,00	6,24	1.103.310,00	3,50	1.141.925,85	3,50	1.181.893,25	3,50
Contribuição para o Custeio do Serviço de Iluminação Pública - Principal	878.574,18	1.003.363,28	14,20	1.066.000,00	6,24	1.103.310,00	3,50	1.141.925,85	3,50	1.181.893,25	3,50

MUNICÍPIO DE BOA ESPERANÇA - ES
LEI DE DIRETRIZES ORÇAMENTÁRIAS
ANEXO DE METAS FISCAIS
DEMONSTRATIVO XII - RECEITA PRIMÁRIA E MEMÓRIA DE CÁLCULO
 LEI: LDO: 2021

LRF, art. 4º § 2º, Inciso III

R\$ 1,00

ESPECIFICAÇÃO	ARRECADADA			PREVISTA		PROJETADA					
	2018	2019	%	2020	%	2021	%	2022	%	2023	%
Contribuição para o Custeio do Serviço de Iluminação Pública -	0,00	0,00	0,00	0,00	0,00	0,00	0,00	0,00	0,00	0,00	0,00
Contribuição para o Custeio do Serviço de Iluminação Pública -	0,00	35,93	0,00	0,00	0,00	0,00	0,00	0,00	0,00	0,00	0,00
Contribuição para o Custeio do Serviço de Iluminação Pública -	0,00	12,04	0,00	0,00	0,00	0,00	0,00	0,00	0,00	0,00	0,00
Receita Patrimonial	1.443.934,74	2.104.830,07	45,77	950.600,00	-54,84	983.871,00	3,50	1.018.306,48	3,50	1.053.947,21	3,50
Exploração do Patrimônio Imobiliário do Estado	12.100,01	15.825,28	30,79	20.000,00	26,38	20.700,00	3,50	21.424,50	3,50	22.174,36	3,50
Aluguéis, Arrendamentos, Foros, Laudêmos, Tarifas de O	12.100,01	15.825,28	30,79	20.000,00	26,38	20.700,00	3,50	21.424,50	3,50	22.174,36	3,50
Foros, Laudêmos e Tarifas de Ocupação	12.100,01	15.825,28	30,79	20.000,00	26,38	20.700,00	3,50	21.424,50	3,50	22.174,36	3,50
Foros, Laudêmos e Tarifas de Ocupação - Principal	12.100,01	15.825,28	30,79	20.000,00	26,38	20.700,00	3,50	21.424,50	3,50	22.174,36	3,50
Valores Mobiliários	1.431.834,73	2.089.004,79	45,90	930.600,00	-55,45	963.171,00	3,50	996.881,98	3,50	1.031.772,85	3,50
Juros e Correções Monetárias	1.431.834,73	2.089.004,79	45,90	930.600,00	-55,45	963.171,00	3,50	996.881,98	3,50	1.031.772,85	3,50
Remuneração de Depósitos Bancários	196.501,71	276.476,15	40,70	429.600,00	55,38	444.636,00	3,50	460.198,26	3,50	476.305,20	3,50
Remuneração de Depósitos Bancários - Principal	196.501,71	276.476,15	40,70	429.600,00	55,38	444.636,00	3,50	460.198,26	3,50	476.305,20	3,50
Remuneração dos Recursos do Regime Próprio de Previd	1.235.333,02	1.812.528,64	46,72	501.000,00	-72,36	518.535,00	3,50	536.683,72	3,50	555.467,65	3,50
Remuneração dos Recursos do Regime Próprio de Previdênci	1.235.333,02	1.812.528,64	46,72	501.000,00	-72,36	518.535,00	3,50	536.683,72	3,50	555.467,65	3,50
Transferências Correntes	45.325.848,71	47.351.637,81	4,47	48.322.518,82	2,05	49.870.976,96	3,20	51.616.461,21	3,50	53.423.037,40	3,50
Transferências da União e de suas Entidades	23.593.566,79	23.646.516,89	0,22	22.889.878,82	-3,20	23.548.194,56	2,88	24.372.381,43	3,50	25.225.414,83	3,50
Transferências da União - Específicas dos Estados, DF e M	23.593.566,79	23.646.516,89	0,22	22.889.878,82	-3,20	23.548.194,56	2,88	24.372.381,43	3,50	25.225.414,83	3,50
Participação na Receita da União	14.067.823,99	15.246.152,68	8,38	15.124.800,00	-0,80	15.654.168,00	3,50	16.202.063,88	3,50	16.769.136,11	3,50
Cota-Parte do Fundo de Participação dos Municípios - Cot	13.930.022,52	15.175.150,75	8,94	15.000.000,00	-1,15	15.525.000,00	3,50	16.068.375,00	3,50	16.630.768,12	3,50
Cota-Parte do Fundo de Participação dos Municípios - Cota M	13.930.022,52	15.175.150,75	8,94	15.000.000,00	-1,15	15.525.000,00	3,50	16.068.375,00	3,50	16.630.768,12	3,50
Cota-Parte do Imposto Sobre a Propriedade Territorial Rur	137.801,47	71.001,93	-48,48	124.800,00	75,77	129.168,00	3,50	133.688,88	3,50	138.367,99	3,50
Cota-Parte do Imposto Sobre a Propriedade Territorial Rural -	137.801,47	71.001,93	-48,48	124.800,00	75,77	129.168,00	3,50	133.688,88	3,50	138.367,99	3,50
Transferência da Compensação Financeira pela Exploraçã	2.721.074,63	2.983.490,90	9,64	2.400.600,00	-19,54	2.341.790,98	-2,45	2.423.753,72	3,50	2.508.585,16	3,50
Cota-parte da Compensação Financeira de Recursos Mine	763,25	918,23	20,31	15.600,00	1.598,92	16.146,00	3,50	16.711,11	3,50	17.296,00	3,50
Cota-parte da Compensação Financeira de Recursos Minerais	763,25	918,23	20,31	15.600,00	1.598,92	16.146,00	3,50	16.711,11	3,50	17.296,00	3,50
Cota-parte Royalties – Compensação Financeira pela Prod	2.507.298,43	2.037.575,64	-18,73	2.170.000,00	6,50	2.103.119,98	-3,08	2.176.729,23	3,50	2.252.914,81	3,50
Cota-parte Royalties – Compensação Financeira pela Produçã	2.507.298,43	2.037.575,64	-18,73	2.170.000,00	6,50	2.103.119,98	-3,08	2.176.729,23	3,50	2.252.914,81	3,50
Cota-Parte do Fundo Especial do Petróleo – FEP	213.012,95	944.997,03	343,63	215.000,00	-77,25	222.525,00	3,50	230.313,38	3,50	238.374,35	3,50
Cota-Parte do Fundo Especial do Petróleo – FEP - Princpal	213.012,95	944.997,03	343,63	215.000,00	-77,25	222.525,00	3,50	230.313,38	3,50	238.374,35	3,50
Transferência de Recursos do Sistema Único de Saúde – S	4.601.850,92	4.254.737,13	-7,54	3.975.000,00	-6,57	4.114.125,00	3,50	4.258.119,38	3,50	4.407.153,56	3,50
Transferência de Recursos do SUS – Atenção Básica	4.601.850,92	2.407.024,70	-47,69	2.500.000,00	3,86	2.587.500,00	3,50	2.678.062,50	3,50	2.771.794,69	3,50
Transferência de Recursos do SUS – Atenção Básica - Princp	4.601.850,92	2.407.024,70	-47,69	2.500.000,00	3,86	2.587.500,00	3,50	2.678.062,50	3,50	2.771.794,69	3,50
Transferência de Recursos do SUS – Atenção de Média e /	0,00	695.546,88	0,00	690.000,00	-0,80	714.150,00	3,50	739.145,25	3,50	765.015,33	3,50
Transferência de Recursos do SUS – Atenção de Média e Alta	0,00	695.546,88	0,00	690.000,00	-0,80	714.150,00	3,50	739.145,25	3,50	765.015,33	3,50
Transferência de Recursos do SUS – Vigilância em Saúde	0,00	180.224,94	0,00	75.000,00	-58,39	77.625,00	3,50	80.341,88	3,50	83.153,85	3,50

MUNICÍPIO DE BOA ESPERANÇA - ES
LEI DE DIRETRIZES ORÇAMENTÁRIAS
ANEXO DE METAS FISCAIS
DEMONSTRATIVO XII - RECEITA PRIMÁRIA E MEMÓRIA DE CÁLCULO
 LEI: LDO: 2021

LRF, art. 4º § 2º, Inciso III

R\$ 1,00

ESPECIFICAÇÃO	ARRECADADA			PREVISTA		PROJETADA					
	2018	2019	%	2020	%	2021	%	2022	%	2023	%
Transferência de Recursos do SUS – Vigilância em Saúde - Pri	0,00	180.224,94	0,00	75.000,00	-58,39	77.625,00	3,50	80.341,88	3,50	83.153,85	3,50
Transferência de Recursos do SUS – Assistência Farmacê	0,00	138.897,68	0,00	180.000,00	29,59	186.300,00	3,50	192.820,50	3,50	199.569,22	3,50
Transferência de Recursos do SUS – Assistência Farmacêutic	0,00	138.897,68	0,00	180.000,00	29,59	186.300,00	3,50	192.820,50	3,50	199.569,22	3,50
Transferência de Recursos do SUS – Gestão do SUS	0,00	833.042,93	0,00	530.000,00	-36,38	548.550,00	3,50	567.749,25	3,50	587.620,47	3,50
Transferência de Recursos do SUS – Gestão do SUS - Princip	0,00	833.042,93	0,00	530.000,00	-36,38	548.550,00	3,50	567.749,25	3,50	587.620,47	3,50
Transferências de Recursos do Fundo Nacional do Desenv	949.104,57	907.081,92	-4,43	1.000.000,00	10,24	1.035.000,00	3,50	1.071.225,00	3,50	1.108.717,87	3,50
Transferências do Salário-Educação	535.193,76	524.526,33	-1,99	600.000,00	14,39	621.000,00	3,50	642.735,00	3,50	665.230,72	3,50
Transferências do Salário-Educação - Principal	535.193,76	524.526,33	-1,99	600.000,00	14,39	621.000,00	3,50	642.735,00	3,50	665.230,72	3,50
Transferências Diretas do FNDE referentes ao Programa D	0,00	0,00	0,00	0,00	0,00	0,00	0,00	0,00	0,00	0,00	0,00
Transferências Diretas do FNDE referentes ao Programa Din	0,00	0,00	0,00	0,00	0,00	0,00	0,00	0,00	0,00	0,00	0,00
Transferências Diretas do FNDE referentes ao Programa N	199.758,60	254.107,23	27,21	260.000,00	2,32	269.100,00	3,50	278.518,50	3,50	288.266,65	3,50
Transferências Diretas do FNDE referentes ao Programa Naci	199.758,60	254.107,23	27,21	260.000,00	2,32	269.100,00	3,50	278.518,50	3,50	288.266,65	3,50
Transferências Diretas do FNDE referentes ao Programa N	131.978,81	128.448,36	-2,68	140.000,00	8,99	144.900,00	3,50	149.971,50	3,50	155.220,50	3,50
Transferências Diretas do FNDE referentes ao Programa Naci	131.978,81	128.448,36	-2,68	140.000,00	8,99	144.900,00	3,50	149.971,50	3,50	155.220,50	3,50
Outras Transferências Diretas do Fundo Nacional do Dese	82.173,40	0,00	0,00	0,00	0,00	0,00	0,00	0,00	0,00	0,00	0,00
Outras Transferências Diretas do Fundo Nacional do Desenv	82.173,40	0,00	0,00	0,00	0,00	0,00	0,00	0,00	0,00	0,00	0,00
Transferência Financeira do ICMS – Desoneração – L.C. N°	79.393,68	0,00	0,00	124.800,00	0,00	129.168,00	3,50	133.688,88	3,50	138.367,99	3,50
Transferência Financeira do ICMS – Desoneração – L.C. N°	79.393,68	0,00	0,00	124.800,00	0,00	129.168,00	3,50	133.688,88	3,50	138.367,99	3,50
Transferência Financeira do ICMS – Desoneração – L.C. N° 87	79.393,68	0,00	0,00	124.800,00	0,00	129.168,00	3,50	133.688,88	3,50	138.367,99	3,50
Transferência Financeira do ICMS – Desoneração – L.C. N° 87	79.393,68	0,00	0,00	124.800,00	0,00	129.168,00	3,50	133.688,88	3,50	138.367,99	3,50
Transferências de Convênios da União e de Suas Entidade	0,00	0,00	0,00	119.600,00	0,00	123.786,00	3,50	128.118,51	3,50	132.602,66	3,50
Transferências de Convênios da União Destinadas a Progu	0,00	0,00	0,00	119.600,00	0,00	123.786,00	3,50	128.118,51	3,50	132.602,66	3,50
Transferências de Convênios da União Destinadas a Program	0,00	0,00	0,00	119.600,00	0,00	123.786,00	3,50	128.118,51	3,50	132.602,66	3,50
Transferências de Recursos do Fundo Nacional de Assistê	292.563,33	255.054,26	-12,82	145.078,82	-43,12	150.156,58	3,50	155.412,06	3,50	160.851,48	3,50
Transferências de Recursos do Fundo Nacional de Assistê	292.563,33	255.054,26	-12,82	145.078,82	-43,12	150.156,58	3,50	155.412,06	3,50	160.851,48	3,50
Transferências de Recursos do Fundo Nacional de Assistênci	292.563,33	255.054,26	-12,82	145.078,82	-43,12	150.156,58	3,50	155.412,06	3,50	160.851,48	3,50
Outras Transferências da União	881.755,67	0,00	0,00	0,00	0,00	0,00	0,00	0,00	0,00	0,00	0,00
Outras Transferências da União	881.755,67	0,00	0,00	0,00	0,00	0,00	0,00	0,00	0,00	0,00	0,00
Outras Transferências da União - Principal	881.755,67	0,00	0,00	0,00	0,00	0,00	0,00	0,00	0,00	0,00	0,00
Transferências dos Estados e do Distrito Federal e de sua	14.325.443,02	15.344.307,50	7,11	16.732.640,00	9,05	17.318.282,40	3,50	17.924.422,28	3,50	18.551.777,06	3,50
Transferências dos Estados - Específicas de Estados, DF e	14.325.443,02	15.344.307,50	7,11	16.732.640,00	9,05	17.318.282,40	3,50	17.924.422,28	3,50	18.551.777,06	3,50
Participação na Receita dos Estados	11.062.793,67	12.135.179,26	9,69	12.596.000,00	3,80	13.036.860,00	3,50	13.493.150,10	3,50	13.965.410,36	3,50
Cota-Parte do ICMS	9.868.849,46	11.295.667,99	14,46	11.400.000,00	0,92	11.799.000,00	3,50	12.211.965,00	3,50	12.639.383,78	3,50
Cota-Parte do ICMS - Principal	9.868.849,46	11.295.667,99	14,46	11.400.000,00	0,92	11.799.000,00	3,50	12.211.965,00	3,50	12.639.383,78	3,50
Cota-Parte do IPVA	600.489,56	650.835,32	8,38	936.000,00	43,82	968.760,00	3,50	1.002.666,60	3,50	1.037.759,93	3,50
Cota-Parte do IPVA - Principal	600.489,56	650.835,32	8,38	936.000,00	43,82	968.760,00	3,50	1.002.666,60	3,50	1.037.759,93	3,50

S

Reis

MUNICÍPIO DE BOA ESPERANÇA - ES
LEI DE DIRETRIZES ORÇAMENTÁRIAS
ANEXO DE METAS FISCAIS
DEMONSTRATIVO XII - RECEITA PRIMÁRIA E MEMÓRIA DE CÁLCULO
 LEI: LDO: 2021

LRF, art. 4º § 2º, Inciso III

R\$ 1,00

ESPECIFICAÇÃO	ARRECADADA			PREVISTA		PROJETADA					
	2018	2019	%	2020	%	2021	%	2022	%	2023	%
Cota-Parte do IPI - Municípios	174.113,54	163.117,73	-6,32	197.600,00	21,14	204.516,00	3,50	211.674,06	3,50	219.082,65	3,50
Cota-Parte do IPI - Municípios - Principal	174.113,54	163.117,73	-6,32	197.600,00	21,14	204.516,00	3,50	211.674,06	3,50	219.082,65	3,50
Cota-Parte da Contribuição de Intervenção no Domínio Econ	41.940,11	25.558,22	-39,06	62.400,00	144,15	64.584,00	3,50	66.844,44	3,50	69.184,00	3,50
Cota-Parte da Contribuição de Intervenção no Domínio Econô	41.940,11	25.558,22	-39,06	62.400,00	144,15	64.584,00	3,50	66.844,44	3,50	69.184,00	3,50
Outras Participações na Receita dos Estados	377.401,00	0,00	0,00	0,00	0,00	0,00	0,00	0,00	0,00	0,00	0,00
Outras Participações na Receita dos Estados - Principal	377.401,00	0,00	0,00	0,00	0,00	0,00	0,00	0,00	0,00	0,00	0,00
Transferências de Estados destinadas à Assistência Social	0,00	287.803,00	0,00	290.640,00	0,99	300.812,40	3,50	311.340,83	3,50	322.237,76	3,50
Transferências de Estados destinadas à Assistência Social	0,00	287.803,00	0,00	290.640,00	0,99	300.812,40	3,50	311.340,83	3,50	322.237,76	3,50
Transferências de Estados destinadas à Assistência Social - P	0,00	287.803,00	0,00	290.640,00	0,99	300.812,40	3,50	311.340,83	3,50	322.237,76	3,50
Transferência de Convênios dos Estados e do Distrito Fed	879.875,96	1.438.370,77	63,47	1.974.000,00	37,24	2.043.090,00	3,50	2.114.598,15	3,50	2.188.609,08	3,50
Transferências de Convênio dos Estados Destinadas a Pro	569.697,40	1.438.370,77	152,48	1.350.000,00	-6,14	1.397.250,00	3,50	1.446.153,75	3,50	1.496.769,13	3,50
Transferências de Convênio dos Estados Destinadas a Progra	569.697,40	1.438.370,77	152,48	1.350.000,00	-6,14	1.397.250,00	3,50	1.446.153,75	3,50	1.496.769,13	3,50
Outras Transferências de Convênio dos Estados	310.178,56	0,00	0,00	624.000,00	0,00	645.840,00	3,50	668.444,40	3,50	691.839,95	3,50
Outras Transferências de Convênio dos Estados - Principal	310.178,56	0,00	0,00	624.000,00	0,00	645.840,00	3,50	668.444,40	3,50	691.839,95	3,50
Outras Transferências dos Estados	2.382.773,39	1.482.954,47	-37,76	1.872.000,00	26,23	1.937.520,00	3,50	2.005.333,20	3,50	2.075.519,86	3,50
Outras Transferências dos Estados	2.382.773,39	1.482.954,47	-37,76	1.872.000,00	26,23	1.937.520,00	3,50	2.005.333,20	3,50	2.075.519,86	3,50
Outras Transferências dos Estados - Principal	2.382.773,39	1.482.954,47	-37,76	1.872.000,00	26,23	1.937.520,00	3,50	2.005.333,20	3,50	2.075.519,86	3,50
Transferências de Outras Instituições Públicas	7.406.838,90	8.360.813,42	12,88	8.700.000,00	4,06	9.004.500,00	3,50	9.319.657,50	3,50	9.645.845,51	3,50
Transferências de Outras Instituições Públicas - Específic	7.406.838,90	8.360.813,42	12,88	8.700.000,00	4,06	9.004.500,00	3,50	9.319.657,50	3,50	9.645.845,51	3,50
Transferências de Recursos do Fundo de Manutenção e D	7.406.838,90	8.360.813,42	12,88	8.700.000,00	4,06	9.004.500,00	3,50	9.319.657,50	3,50	9.645.845,51	3,50
Transferências de Recursos do Fundo de Manutenção e D	7.406.838,90	8.360.813,42	12,88	8.700.000,00	4,06	9.004.500,00	3,50	9.319.657,50	3,50	9.645.845,51	3,50
Transferências de Recursos do Fundo de Manutenção e Dese	7.406.838,90	8.360.813,42	12,88	8.700.000,00	4,06	9.004.500,00	3,50	9.319.657,50	3,50	9.645.845,51	3,50
Outras Transferências Multigovernamentais	0,00	0,00	0,00	0,00	0,00	0,00	0,00	0,00	0,00	0,00	0,00
Outras Transferências Multigovernamentais	0,00	0,00	0,00	0,00	0,00	0,00	0,00	0,00	0,00	0,00	0,00
Outras Transferências Multigovernamentais - Principal	0,00	0,00	0,00	0,00	0,00	0,00	0,00	0,00	0,00	0,00	0,00
Outras Receitas Correntes	324.086,95	872.605,15	169,25	3.489.880,31	299,94	3.612.026,13	3,50	3.738.447,03	3,50	3.869.292,65	3,50
Multas Administrativas, Contratuais e Judiciais	584,00	378,45	-35,20	17.000,00	4.392,01	17.595,00	3,50	18.210,82	3,50	18.848,19	3,50
Multas Previstas em Legislação Específica	0,00	378,45	0,00	17.000,00	4.392,01	17.595,00	3,50	18.210,82	3,50	18.848,19	3,50
Multas Previstas em Legislação Específica	0,00	378,45	0,00	17.000,00	4.392,01	17.595,00	3,50	18.210,82	3,50	18.848,19	3,50
Multas Previstas em Legislação Específica - Dívida Ativa	0,00	315,39	0,00	2.500,00	692,67	2.587,50	3,50	2.678,06	3,50	2.771,79	3,50
Multas Previstas em Legislação Específica - Dívida Ativa - Mul	0,00	31,53	0,00	2.500,00	7.828,96	2.587,50	3,50	2.678,06	3,50	2.771,79	3,50
Multas Previstas em Legislação Específica - Juros de Mora da	0,00	31,53	0,00	12.000,00	37.958,99	12.420,00	3,50	12.854,70	3,50	13.304,61	3,50
Multas e Juros Previstos em Contratos	584,00	0,00	0,00	0,00	0,00	0,00	0,00	0,00	0,00	0,00	0,00
Multas e Juros Previstos em Contratos	584,00	0,00	0,00	0,00	0,00	0,00	0,00	0,00	0,00	0,00	0,00
Multas e Juros Previstos em Contratos - Principal	584,00	0,00	0,00	0,00	0,00	0,00	0,00	0,00	0,00	0,00	0,00

MUNICÍPIO DE BOA ESPERANÇA - ES
LEI DE DIRETRIZES ORÇAMENTÁRIAS
ANEXO DE METAS FISCAIS
DEMONSTRATIVO XII - RECEITA PRIMÁRIA E MEMÓRIA DE CÁLCULO
 LEI: LDO: 2021

LRF, art. 4º § 2º, Inciso III

R\$ 1,00

ESPECIFICAÇÃO	ARRECADADA			PREVISTA		PROJETADA					
	2018	2019	%	2020	%	2021	%	2022	%	2023	%
Indenizações, Restituições e Ressarcimentos	123.900,03	25.645,85	-79,30	13.201,00	-48,53	13.663,04	3,50	14.141,25	3,50	14.636,19	3,50
Restituições	0,00	0,00	0,00	0,00	0,00	0,00	0,00	0,00	0,00	0,00	0,00
Outras Restituições	0,00	0,00	0,00	0,00	0,00	0,00	0,00	0,00	0,00	0,00	0,00
Outras Restituições	0,00	0,00	0,00	0,00	0,00	0,00	0,00	0,00	0,00	0,00	0,00
Outras Restituições - Principal	0,00	0,00	0,00	0,00	0,00	0,00	0,00	0,00	0,00	0,00	0,00
Indenizações, Restituições e Ressarcimentos - Específicas	123.900,03	25.645,85	-79,30	13.201,00	-48,53	13.663,04	3,50	14.141,25	3,50	14.636,19	3,50
Restituições - Específicas para Estados/DF/Municípios	123.900,03	25.645,85	-79,30	13.201,00	-48,53	13.663,04	3,50	14.141,25	3,50	14.636,19	3,50
Outras Restituições - Específicas para Estados/DF/Municípios	123.900,03	25.645,85	-79,30	13.201,00	-48,53	13.663,04	3,50	14.141,25	3,50	14.636,19	3,50
Outras Restituições - Específicas para Estados/DF/Municípios	0,00	23.348,94	0,00	8.201,00	-64,88	8.488,04	3,50	8.785,13	3,50	9.092,61	3,50
Outras Restituições - Específicas para Estados/DF/Municípios	123.900,03	2.296,91	-98,15	5.000,00	117,68	5.175,00	3,50	5.356,12	3,50	5.543,58	3,50
Ressarcimentos - Específicas para Estados/DF/Municípios	0,00	0,00	0,00	0,00	0,00	0,00	0,00	0,00	0,00	0,00	0,00
Ressarcimento - Específicas para Estados/DF/Municípios	0,00	0,00	0,00	0,00	0,00	0,00	0,00	0,00	0,00	0,00	0,00
Ressarcimento - Específicas para Estados/DF/Municípios - Pri	0,00	0,00	0,00	0,00	0,00	0,00	0,00	0,00	0,00	0,00	0,00
Demais Receitas Correntes	199.602,92	846.580,85	324,13	3.459.679,31	308,66	3.580.768,09	3,50	3.706.094,96	3,50	3.835.808,27	3,50
Aportes Periódicos para Amortização de Déficit Atuarial de	0,00	309.442,37	0,00	960.000,00	210,24	993.600,00	3,50	1.028.376,00	3,50	1.064.369,16	3,50
Aportes Periódicos para Amortização de Déficit Atuarial de	0,00	309.442,37	0,00	960.000,00	210,24	993.600,00	3,50	1.028.376,00	3,50	1.064.369,16	3,50
Aportes Periódicos para Amortização de Déficit Atuarial do RP	0,00	309.442,37	0,00	960.000,00	210,24	993.600,00	3,50	1.028.376,00	3,50	1.064.369,16	3,50
Compensações Financeiras entre o Regime Geral e os Reg	0,00	447.173,37	0,00	68.000,00	-84,79	70.380,00	3,50	72.843,30	3,50	75.392,81	3,50
Compensações Financeiras entre o Regime Geral e os Reg	0,00	447.173,37	0,00	68.000,00	-84,79	70.380,00	3,50	72.843,30	3,50	75.392,81	3,50
Compensações Financeiras entre o Regime Geral e os Regim	0,00	447.173,37	0,00	68.000,00	-84,79	70.380,00	3,50	72.843,30	3,50	75.392,81	3,50
Compensações Financeiras entre o Regime Geral e os Regim	0,00	0,00	0,00	0,00	0,00	0,00	0,00	0,00	0,00	0,00	0,00
Outras Receitas	199.602,92	89.965,11	-54,93	2.431.679,31	2.602,91	2.516.788,09	3,50	2.604.875,66	3,50	2.696.046,30	3,50
Outras Receitas - Primárias	199.602,92	84.567,41	-57,63	2.406.679,31	2.745,87	2.490.913,09	3,50	2.578.095,04	3,50	2.668.328,36	3,50
Outras Receitas - Primárias - Principal	123.762,90	84.319,53	-31,87	2.401.679,31	2.748,31	2.485.738,09	3,50	2.572.738,92	3,50	2.662.784,78	3,50
Outras Receitas - Primárias - Multas e Juros de Mora	0,00	0,00	0,00	0,00	0,00	0,00	0,00	0,00	0,00	0,00	0,00
Outras Receitas - Primárias - Dívida Ativa	64.431,73	189,74	-99,71	2.500,00	1.217,59	2.587,50	3,50	2.678,06	3,50	2.771,79	3,50
Outras Receitas - Primárias - Dívida Ativa - Multas e Juros de	11.408,29	58,14	-99,49	2.500,00	4.199,97	2.587,50	3,50	2.678,06	3,50	2.771,79	3,50
Outras Receitas - Financeiras	0,00	5.397,70	0,00	25.000,00	363,16	25.875,00	3,50	26.780,62	3,50	27.717,94	3,50
Outras Receitas - Financeiras - Principal	0,00	1,44	0,00	0,00	0,00	0,00	0,00	0,00	0,00	0,00	0,00
Outras Receitas - Financeiras - Dívida Ativa	0,00	5.396,26	0,00	25.000,00	363,28	25.875,00	3,50	26.780,62	3,50	27.717,94	3,50
Receitas de Capital	3.231.755,70	3.094.587,03	-4,24	7.646.663,80	147,10	7.914.297,04	3,50	8.191.297,43	3,50	8.477.992,85	3,50
Alienação de Bens	2.900,00	0,00	0,00	50.000,00	0,00	51.750,00	3,50	53.561,25	3,50	55.435,89	3,50
Alienação de Bens Móveis	2.900,00	0,00	0,00	50.000,00	0,00	51.750,00	3,50	53.561,25	3,50	55.435,89	3,50
Alienação de Bens Móveis e Semoventes	2.900,00	0,00	0,00	50.000,00	0,00	51.750,00	3,50	53.561,25	3,50	55.435,89	3,50
Alienação de Bens Móveis e Semoventes	2.900,00	0,00	0,00	50.000,00	0,00	51.750,00	3,50	53.561,25	3,50	55.435,89	3,50

MUNICÍPIO DE BOA ESPERANÇA - ES
LEI DE DIRETRIZES ORÇAMENTÁRIAS
ANEXO DE METAS FISCAIS
DEMONSTRATIVO XII - RECEITA PRIMÁRIA E MEMÓRIA DE CÁLCULO
 LEI: LDO: 2021

LRF, art. 4º § 2º, Inciso III

R\$ 1,00

ESPECIFICAÇÃO	ARRECADADA			PREVISTA		PROJETADA					
	2018	2019	%	2020	%	2021	%	2022	%	2023	%
Alienação de Bens Móveis e Semoventes - Principal	2.900,00	0,00	0,00	50.000,00	0,00	51.750,00	3,50	53.561,25	3,50	55.435,89	3,50
Transferências de Capital	3.228.855,70	3.094.587,03	-4,16	7.596.663,80	145,48	7.862.547,04	3,50	8.137.736,18	3,50	8.422.556,96	3,50
Transferências da União e de suas Entidades	2.204.823,10	1.263.659,22	-42,69	4.041.247,30	219,81	4.182.690,96	3,50	4.329.085,14	3,50	4.480.603,13	3,50
Transferências da União - Específicas de Estados, DF e M	2.204.823,10	1.263.659,22	-42,69	4.041.247,30	219,81	4.182.690,96	3,50	4.329.085,14	3,50	4.480.603,13	3,50
Transferência de Recursos do Sistema Único de Saúde - S	460.000,00	750.000,00	63,04	1.025.600,00	36,75	1.061.496,00	3,50	1.098.648,36	3,50	1.137.101,05	3,50
Transferência de Recursos do SUS - Atenção Básica	460.000,00	750.000,00	63,04	1.025.600,00	36,75	1.061.496,00	3,50	1.098.648,36	3,50	1.137.101,05	3,50
Transferência de Recursos do SUS - Atenção Básica - Princip	460.000,00	750.000,00	63,04	1.025.600,00	36,75	1.061.496,00	3,50	1.098.648,36	3,50	1.137.101,05	3,50
Transferência de Recursos do SUS - Gestão do SUS	0,00	0,00	0,00	0,00	0,00	0,00	0,00	0,00	0,00	0,00	0,00
Transferência de Recursos do SUS - Gestão do SUS - Princip	0,00	0,00	0,00	0,00	0,00	0,00	0,00	0,00	0,00	0,00	0,00
Transferências de Recursos Destinados a Programas de E	0,00	0,00	0,00	0,00	0,00	0,00	0,00	0,00	0,00	0,00	0,00
Prog. de Apoio ao Transp. Escolar para Educação Básica -	0,00	0,00	0,00	0,00	0,00	0,00	0,00	0,00	0,00	0,00	0,00
Prog. de Apoio ao Transp. Escolar para Educação Básica - CA	0,00	0,00	0,00	0,00	0,00	0,00	0,00	0,00	0,00	0,00	0,00
Transferência de Convênios da União e de suas Entidades	1.744.823,10	513.659,22	-70,56	2.964.000,00	477,04	3.067.740,00	3,50	3.175.110,90	3,50	3.286.239,79	3,50
Transferências de Convênio da União para o Sistema Únic	244.800,00	0,00	0,00	0,00	0,00	0,00	0,00	0,00	0,00	0,00	0,00
Transferências de Convênio da União para o Sistema Único de	244.800,00	0,00	0,00	0,00	0,00	0,00	0,00	0,00	0,00	0,00	0,00
Transferências de Convênio da União destinadas a Progra	78.000,00	0,00	0,00	0,00	0,00	0,00	0,00	0,00	0,00	0,00	0,00
Transferências de Convênio da União destinadas a Programas	78.000,00	0,00	0,00	0,00	0,00	0,00	0,00	0,00	0,00	0,00	0,00
Transferências de Convênios da União destinadas a Progr	0,00	0,00	0,00	1.508.000,00	0,00	1.560.780,00	3,50	1.615.407,30	3,50	1.671.946,56	3,50
Transferências de Convênios da União destinadas a Programa	0,00	0,00	0,00	1.508.000,00	0,00	1.560.780,00	3,50	1.615.407,30	3,50	1.671.946,56	3,50
Outras Transferências de Convênios da União	1.422.023,10	513.659,22	-63,88	1.456.000,00	183,46	1.506.960,00	3,50	1.559.703,60	3,50	1.614.293,23	3,50
Outras Transferências de Convênios da União - Principal	1.422.023,10	513.659,22	-63,88	1.456.000,00	183,46	1.506.960,00	3,50	1.559.703,60	3,50	1.614.293,23	3,50
Transferências de Recursos do Fundo Nacional de Assistê	0,00	0,00	0,00	51.647,30	0,00	53.454,96	3,50	55.325,88	3,50	57.262,29	3,50
Transferências de Recursos do Fundo Nacional de Assistê	0,00	0,00	0,00	51.647,30	0,00	53.454,96	3,50	55.325,88	3,50	57.262,29	3,50
Transferências de Recursos do Fundo Nacional de Assistência	0,00	0,00	0,00	51.647,30	0,00	53.454,96	3,50	55.325,88	3,50	57.262,29	3,50
Outras Transferências da União	0,00	0,00	0,00	0,00	0,00	0,00	0,00	0,00	0,00	0,00	0,00
Outras Transferências da União	0,00	0,00	0,00	0,00	0,00	0,00	0,00	0,00	0,00	0,00	0,00
Outras Transferências da União - Principal	0,00	0,00	0,00	0,00	0,00	0,00	0,00	0,00	0,00	0,00	0,00
Transferências dos Estados e do Distrito Federal e de sua	1.024.032,60	1.830.927,81	78,80	3.555.416,50	94,19	3.679.856,08	3,50	3.808.651,04	3,50	3.941.953,83	3,50
Transferências dos Estados, Distrito Federal, e de suas Er	1.024.032,60	1.830.927,81	78,80	3.555.416,50	94,19	3.679.856,08	3,50	3.808.651,04	3,50	3.941.953,83	3,50
Transferências de Recursos Destinados a Programas de E	0,00	0,00	0,00	0,00	0,00	0,00	0,00	0,00	0,00	0,00	0,00
Transferências de Recursos Destinados a Programas de E	0,00	0,00	0,00	0,00	0,00	0,00	0,00	0,00	0,00	0,00	0,00
Transferências de Recursos Destinados a Programas de Educ	0,00	0,00	0,00	0,00	0,00	0,00	0,00	0,00	0,00	0,00	0,00
Transferências de Convênios dos Estados e do Distrito Fe	1.024.032,60	1.570.927,81	53,41	3.379.647,30	115,14	3.497.934,96	3,50	3.620.362,68	3,50	3.747.075,38	3,50
Transferências de Convênios dos Estados para o Sistema	0,00	0,00	0,00	0,00	0,00	0,00	0,00	0,00	0,00	0,00	0,00
Transferências de Convênios dos Estados para o Sistema Úni	0,00	0,00	0,00	0,00	0,00	0,00	0,00	0,00	0,00	0,00	0,00

MUNICÍPIO DE BOA ESPERANÇA - ES
LEI DE DIRETRIZES ORÇAMENTÁRIAS
ANEXO DE METAS FISCAIS
DEMONSTRATIVO XII - RECEITA PRIMÁRIA E MEMÓRIA DE CÁLCULO
 LEI: LDO: 2021

LRF, art. 4º § 2º, Inciso III

R\$ 1,00

ESPECIFICAÇÃO	ARRECADADA			PREVISTA		PROJETADA					
	2018	2019	%	2020	%	2021	%	2022	%	2023	%
Transferências de Convênios dos Estados destinadas a P	0,00	0,00	0,00	260.000,00	0,00	269.100,00	3,50	278.518,50	3,50	288.266,65	3,50
Transferências de Convênios dos Estados destinadas a Progra	0,00	0,00	0,00	260.000,00	0,00	269.100,00	3,50	278.518,50	3,50	288.266,65	3,50
Outras Transferências de Convênio dos Estados	1.024.032,60	1.570.927,81	53,41	3.119.647,30	98,59	3.228.834,96	3,50	3.341.844,18	3,50	3.458.808,73	3,50
Outras Transferências de Convênio dos Estados - Principal	1.024.032,60	1.570.927,81	53,41	3.119.647,30	98,59	3.228.834,96	3,50	3.341.844,18	3,50	3.458.808,73	3,50
Outras Transferências dos Estados	0,00	260.000,00	0,00	175.769,20	-32,40	181.921,12	3,50	188.288,36	3,50	194.878,45	3,50
Outras Transferências dos Estados	0,00	260.000,00	0,00	175.769,20	-32,40	181.921,12	3,50	188.288,36	3,50	194.878,45	3,50
Outras Transferências dos Estados - Principal	0,00	260.000,00	0,00	175.769,20	-32,40	181.921,12	3,50	188.288,36	3,50	194.878,45	3,50
Transferências dos Municípios e de suas Entidades	0,00	0,00	0,00	0,00	0,00	0,00	0,00	0,00	0,00	0,00	0,00
Transferências dos Municípios e de suas Entidades	0,00	0,00	0,00	0,00	0,00	0,00	0,00	0,00	0,00	0,00	0,00
Outras Transferências dos Municípios	0,00	0,00	0,00	0,00	0,00	0,00	0,00	0,00	0,00	0,00	0,00
Outras Transferências dos Municípios	0,00	0,00	0,00	0,00	0,00	0,00	0,00	0,00	0,00	0,00	0,00
Outras Transferências dos Municípios - Principal	0,00	0,00	0,00	0,00	0,00	0,00	0,00	0,00	0,00	0,00	0,00
CORRENTE INTRAORÇAMENTÁRIA	2.240.294,72	0,00	0,00	0,00	0,00	0,00	0,00	0,00	0,00	0,00	0,00
Receitas Correntes	2.240.294,72	0,00	0,00	0,00	0,00	0,00	0,00	0,00	0,00	0,00	0,00
Contribuições	1.792.390,58	0,00	0,00	0,00	0,00	0,00	0,00	0,00	0,00	0,00	0,00
Contribuições Sociais	1.792.390,58	0,00	0,00	0,00	0,00	0,00	0,00	0,00	0,00	0,00	0,00
Contribuições Sociais Específicas de Estados, DF e Munic	1.792.390,58	0,00	0,00	0,00	0,00	0,00	0,00	0,00	0,00	0,00	0,00
Contribuição do Servidor Civil para o Plano de Seguridade	0,00	0,00	0,00	0,00	0,00	0,00	0,00	0,00	0,00	0,00	0,00
CPSSS do Servidor Civil Inativo	0,00	0,00	0,00	0,00	0,00	0,00	0,00	0,00	0,00	0,00	0,00
CPSSS do Servidor Civil Inativo - Principal	0,00	0,00	0,00	0,00	0,00	0,00	0,00	0,00	0,00	0,00	0,00
CPSSS Patronal - Servidor Civil - Específico de EST/DF/MU	1.792.390,58	0,00	0,00	0,00	0,00	0,00	0,00	0,00	0,00	0,00	0,00
CPSSS Patronal - Servidor Civil Ativo	1.792.390,58	0,00	0,00	0,00	0,00	0,00	0,00	0,00	0,00	0,00	0,00
CPSSS Patronal - Servidor Civil Ativo - Principal	1.792.390,58	0,00	0,00	0,00	0,00	0,00	0,00	0,00	0,00	0,00	0,00
Outras Receitas Correntes	447.904,14	0,00	0,00	0,00	0,00	0,00	0,00	0,00	0,00	0,00	0,00
Demais Receitas Correntes	447.904,14	0,00	0,00	0,00	0,00	0,00	0,00	0,00	0,00	0,00	0,00
Aportes Periódicos para Amortização de Déficit Atuarial de	447.904,14	0,00	0,00	0,00	0,00	0,00	0,00	0,00	0,00	0,00	0,00
Aportes Periódicos para Amortização de Déficit Atuarial de	447.904,14	0,00	0,00	0,00	0,00	0,00	0,00	0,00	0,00	0,00	0,00
Aportes Periódicos para Amortização de Déficit Atuarial do RP	447.904,14	0,00	0,00	0,00	0,00	0,00	0,00	0,00	0,00	0,00	0,00

MUNICÍPIO DE BOA ESPERANÇA - ES
LEI DE DIRETRIZES ORÇAMENTÁRIAS
ANEXO DE METAS FISCAIS
DEMONSTRATIVO XII - RECEITA PRIMÁRIA E MEMÓRIA DE CÁLCULO
 LEI: LDO: 2021

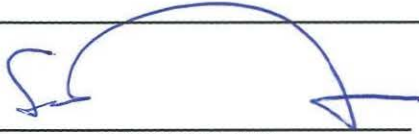
LRF, art. 4º § 2º, Inciso III

R\$ 1,00

ESPECIFICAÇÃO	ARRECADADA			PREVISTA		PROJETADA					
	2018	2019	%	2020	%	2021	%	2022	%	2023	%
DEDUÇÃO FUNDEB	(4.698.649,29)	(5.196.947,68)	10,61	(5.556.640,00)	6,92	(5.751.122,40)	3,50	(5.952.411,69)	3,50	(6.160.746,10)	3,50
Receitas Correntes	(4.698.649,29)	(5.196.947,68)	10,61	(5.556.640,00)	6,92	(5.751.122,40)	3,50	(5.952.411,69)	3,50	(6.160.746,10)	3,50
Transferências Correntes	(4.698.649,29)	(5.196.947,68)	10,61	(5.556.640,00)	6,92	(5.751.122,40)	3,50	(5.952.411,69)	3,50	(6.160.746,10)	3,50
Transferências da União e de suas Entidades	(2.604.956,87)	(2.807.258,40)	7,77	(3.049.920,00)	8,64	(3.156.667,20)	3,50	(3.267.150,56)	3,50	(3.381.500,82)	3,50
Transferências da União - Específicas dos Estados, DF e M	(2.604.956,87)	(2.807.258,40)	7,77	(3.049.920,00)	8,64	(3.156.667,20)	3,50	(3.267.150,56)	3,50	(3.381.500,82)	3,50
Participação na Receita da União	(2.588.822,83)	(2.807.258,40)	8,44	(3.024.960,00)	7,75	(3.130.833,60)	3,50	(3.240.412,78)	3,50	(3.353.827,22)	3,50
Cota-Parte do Fundo de Participação dos Municípios - Cot	(2.561.290,27)	(2.793.058,14)	9,05	(3.000.000,00)	7,41	(3.105.000,00)	3,50	(3.213.675,00)	3,50	(3.326.153,62)	3,50
Cota-Parte do Fundo de Participação dos Municípios - Cota M	(2.561.290,27)	(2.793.058,14)	9,05	(3.000.000,00)	7,41	(3.105.000,00)	3,50	(3.213.675,00)	3,50	(3.326.153,62)	3,50
Cota-Parte do Imposto Sobre a Propriedade Territorial Rur	(27.532,56)	(14.200,26)	-48,42	(24.960,00)	75,77	(25.833,60)	3,50	(26.737,78)	3,50	(27.673,60)	3,50
Cota-Parte do Imposto Sobre a Propriedade Territorial Rural -	(27.532,56)	(14.200,26)	-48,42	(24.960,00)	75,77	(25.833,60)	3,50	(26.737,78)	3,50	(27.673,60)	3,50
Transferência Financeira do ICMS – Desoneração – L.C. Nº	(16.134,04)	0,00	0,00	(24.960,00)	0,00	(25.833,60)	3,50	(26.737,78)	3,50	(27.673,60)	3,50
Transferência Financeira do ICMS – Desoneração – L.C. Nº	(16.134,04)	0,00	0,00	(24.960,00)	0,00	(25.833,60)	3,50	(26.737,78)	3,50	(27.673,60)	3,50
Transferência Financeira do ICMS – Desoneração – L.C. Nº 87	(16.134,04)	0,00	0,00	(24.960,00)	0,00	(25.833,60)	3,50	(26.737,78)	3,50	(27.673,60)	3,50
Transferências dos Estados e do Distrito Federal e de sua	(2.093.692,42)	(2.389.689,28)	14,14	(2.506.720,00)	4,90	(2.594.455,20)	3,50	(2.685.261,13)	3,50	(2.779.245,28)	3,50
Transferências dos Estados - Específicas de Estados, DF e	(2.093.692,42)	(2.389.689,28)	14,14	(2.506.720,00)	4,90	(2.594.455,20)	3,50	(2.685.261,13)	3,50	(2.779.245,28)	3,50
Participação na Receita dos Estados	(2.093.692,42)	(2.389.689,28)	14,14	(2.506.720,00)	4,90	(2.594.455,20)	3,50	(2.685.261,13)	3,50	(2.779.245,28)	3,50
Cota-Parte do ICMS	(1.974.227,77)	(2.213.539,09)	12,12	(2.280.000,00)	3,00	(2.359.800,00)	3,50	(2.442.393,00)	3,50	(2.527.876,76)	3,50
Cota-Parte do ICMS - Principal	(1.974.227,77)	(2.213.539,09)	12,12	(2.280.000,00)	3,00	(2.359.800,00)	3,50	(2.442.393,00)	3,50	(2.527.876,76)	3,50
Cota-Parte do IPVA	(119.464,65)	(175.876,45)	47,22	(187.200,00)	6,44	(193.752,00)	3,50	(200.533,32)	3,50	(207.551,99)	3,50
Cota-Parte do IPVA - Principal	(119.464,65)	(175.876,45)	47,22	(187.200,00)	6,44	(193.752,00)	3,50	(200.533,32)	3,50	(207.551,99)	3,50
Cota-Parte do IPI - Municípios	0,00	(273,74)	0,00	(39.520,00)	14.337,06	(40.903,20)	3,50	(42.334,81)	3,50	(43.816,53)	3,50
Cota-Parte do IPI - Municípios - Principal	0,00	(273,74)	0,00	(39.520,00)	14.337,06	(40.903,20)	3,50	(42.334,81)	3,50	(43.816,53)	3,50
TOTAL DA RECEITA	52.198.140,07	55.056.514,93	5,48	62.753.702,93	13,98	64.950.082,53	3,50	67.223.335,42	3,50	69.576.152,15	3,50
RECEITAS CORRENTES (I)	48.966.384,37	51.961.927,90	6,12	55.107.039,13	6,05	57.035.785,49	3,50	59.032.037,99	3,50	61.098.159,30	3,50
APLICAÇÕES FINANCEIRAS (II)	1.431.834,73	2.089.004,79	45,90	930.600,00	-55,45	963.171,00	3,50	996.881,98	3,50	1.031.772,85	3,50
RECEITAS FISCAIS CORRENTES (III) = (I - II)	47.534.549,64	49.872.923,11	4,92	54.176.439,13	8,63	56.072.614,49	3,50	58.035.156,01	3,50	60.066.386,45	3,50
RECEITAS DE CAPITAL (IV)	3.231.755,70	3.094.587,03	-4,24	7.646.663,80	147,10	7.914.297,04	3,50	8.191.297,43	3,50	8.477.992,85	3,50
RECEITAS DE ALIENAÇÃO DE BENS (VI)	2.900,00	0,00	0,00	50.000,00	0,00	51.750,00	3,50	53.561,25	3,50	55.435,89	3,50
RECEITAS FISCAIS DE CAPITAL (VIII) = (IV - V - VI - VII)	3.228.855,70	3.094.587,03	-4,16	7.596.663,80	145,48	7.862.547,04	3,50	8.137.736,18	3,50	8.422.556,96	3,50
RECEITAS NÃO FINANCEIRAS (IX) = (III + VIII)	50.763.405,34	52.967.510,14	4,34	61.773.102,93	16,62	63.935.161,53	3,50	66.172.892,19	3,50	68.488.943,41	3,50

FONTE: Sistema de Administração de Finanças Públicas, Unidade Responsável: Secretária Municipal De Fazenda - Sefa.

MUNICÍPIO DE BOA ESPERANÇA - ES
LEI DE DIRETRIZES ORÇAMENTÁRIAS
ANEXO DE METAS FISCAIS
DEMONSTRATIVO XII - RECEITA PRIMÁRIA E MEMÓRIA DE CÁLCULO
LEI: LDO: 2021



LAURO VIEIRA DA SILVA
PREFEITO MUNICIPAL



KARINE DA SILVA COSTA
SECRETÁRIA MUNICIPAL DE FAZENDA




SEDRICK VASCONCELOS LOPES
CONTADOR-CRC/ES-016210/O-9

MUNICÍPIO DE BOA ESPERANÇA - ES
LEI DE DIRETRIZES ORÇAMENTÁRIAS
ANEXO DE METAS FISCAIS
DEMONSTRATIVO XIII - RESULTADO PRIMÁRIO E MEMÓRIA DE CÁLCULO
 LEI: LDO: 2021


LRF, art. 4º § 2º, Inciso III

R\$ 1,00

ESPECIFICAÇÃO	REALIZADA			PREVISTA		PROJETADA					
	2018	2019	%	2020	%	2021	%	2022	%	2023	%
Despesas											
DESPESAS CORRENTES	41.409.422,89	47.420.084,50	14,52	50.998.678,51	7,55	52.783.632,26	3,50	54.631.059,40	3,50	56.543.146,48	3,50
DESPESAS DE CAPITAL	5.308.201,62	5.339.985,79	0,60	11.141.644,72	108,65	11.531.602,28	3,50	11.935.208,35	3,50	12.352.940,65	3,50
RESERVA DE CONTINGÊNCIA	0,00	0,00	0,00	613.379,70	0,00	634.847,99	3,50	667.067,67	3,50	680.065,04	3,50



Handwritten signature



MUNICÍPIO DE BOA ESPERANÇA - ES
LEI DE DIRETRIZES ORÇAMENTÁRIAS
ANEXO DE METAS FISCAIS
DEMONSTRATIVO XIII - RESULTADO PRIMÁRIO E MEMÓRIA DE CÁLCULO
 LEI: LDO: 2021

LRF, art. 4º § 2º, Inciso III

R\$ 1,00

ESPECIFICAÇÃO	REALIZADA			PREVISTA		PROJETADA					
	2018	2019	%	2020	%	2021	%	2022	%	2023	%
Receitas											
ARRECADADORA	54.656.494,64	60.263.462,61	6,91	68.310.342,93	153,23	70.701.204,93	7,00	73.175.747,11	7,00	75.736.898,25	7,00
Receitas Correntes	51.424.738,94	57.168.875,58	11,15	60.663.679,13	6,13	62.786.907,89	3,50	64.984.449,68	3,50	67.258.905,40	3,50
Impostos, Taxas e Contribuições de Melhoria	1.575.025,11	2.098.507,16	33,24	2.433.680,00	15,97	2.663.758,80	9,45	2.756.990,35	3,50	2.853.484,98	3,50
Impostos	1.364.793,25	1.672.961,06	22,58	1.891.680,00	13,07	1.957.888,80	3,50	2.026.414,92	3,50	2.097.339,43	3,50
Impostos sobre a Renda e Proventos de Qualquer Natureza	358.961,36	482.778,73	34,49	456.600,00	-5,42	472.581,00	3,50	489.121,34	3,50	506.240,58	3,50
Imposto sobre a Renda - Retido na Fonte	358.961,36	482.778,73	34,49	456.600,00	-5,42	472.581,00	3,50	489.121,34	3,50	506.240,58	3,50
Imposto sobre a Renda - Retido na Fonte - Trabalho	325.117,27	444.107,89	36,60	415.000,00	-6,55	429.525,00	3,50	444.558,38	3,50	460.117,92	3,50
Imposto sobre a Renda - Retido na Fonte - Prir	325.117,27	444.107,89	36,60	415.000,00	-6,55	429.525,00	3,50	444.558,38	3,50	460.117,92	3,50
Imposto sobre a Renda - Retido na Fonte - Outros Rendim	33.844,09	38.670,84	14,26	41.600,00	7,57	43.056,00	3,50	44.562,96	3,50	46.122,66	3,50
Imposto sobre a Renda - Retido na Fonte - Outros Rendir	33.844,09	38.670,84	14,26	41.600,00	7,57	43.056,00	3,50	44.562,96	3,50	46.122,66	3,50
Impostos Específicos de Estados, DF e Municípios	1.005.831,89	1.190.182,33	18,33	1.435.080,00	20,58	1.485.307,80	3,50	1.537.293,58	3,50	1.591.098,85	3,50
Impostos sobre o Patrimônio para Estados/DF/Municípios	333.317,44	393.250,33	17,98	528.200,00	34,32	546.687,00	3,50	565.821,05	3,50	585.624,78	3,50
Imposto sobre a Propriedade Predial e Territorial Urbana	152.073,39	172.716,91	13,57	268.200,00	55,28	277.587,00	3,50	287.302,55	3,50	297.358,13	3,50
Imposto sobre a Propriedade Predial e Territorial Urbana -	121.232,02	129.675,75	6,96	220.000,00	69,65	227.700,00	3,50	235.669,50	3,50	243.917,93	3,50
Imposto sobre a Propriedade Predial e Territorial Urbana -	2.186,85	1.485,04	-32,09	1.200,00	-19,19	1.242,00	3,50	1.285,47	3,50	1.330,46	3,50
Imposto sobre a Propriedade Predial e Territorial Urbana -	22.097,54	31.094,07	40,71	35.000,00	12,56	36.225,00	3,50	37.492,88	3,50	38.805,13	3,50
Imposto sobre a Propriedade Predial e Territorial Urbana -	6.556,98	10.462,05	59,56	12.000,00	14,70	12.420,00	3,50	12.854,70	3,50	13.304,61	3,50
Imposto sobre Transmissão "Inter Vivos" de Bens Imóveis	181.244,05	220.533,42	21,68	260.000,00	17,90	269.100,00	3,50	278.518,50	3,50	288.266,65	3,50
Imposto sobre Transmissão "Inter Vivos" de Bens Imóveis	181.244,05	220.533,42	21,68	260.000,00	17,90	269.100,00	3,50	278.518,50	3,50	288.266,65	3,50
Impostos sobre a Produção, Circulação de Mercadorias e S	672.514,45	796.932,00	18,50	906.880,00	13,80	938.620,80	3,50	971.472,53	3,50	1.005.474,07	3,50
Imposto sobre Serviços de Qualquer Natureza	672.514,45	796.932,00	18,50	906.880,00	13,80	938.620,80	3,50	971.472,53	3,50	1.005.474,07	3,50
Imposto sobre Serviços de Qualquer Natureza - Principal	644.558,74	779.994,58	21,01	832.000,00	6,67	861.120,00	3,50	891.259,20	3,50	922.453,27	3,50
Imposto sobre Serviços de Qualquer Natureza - Multas e .	10.116,47	11.834,95	16,99	12.480,00	5,45	12.916,80	3,50	13.368,89	3,50	13.836,80	3,50
Imposto sobre Serviços de Qualquer Natureza - Dívida Ati	15.122,67	4.067,01	-73,11	52.000,00	1.178,58	53.820,00	3,50	55.703,70	3,50	57.653,33	3,50
Imposto sobre Serviços de Qualquer Natureza - Dívida Ati	2.716,57	1.035,46	-61,88	10.400,00	904,38	10.764,00	3,50	11.140,74	3,50	11.530,67	3,50
Taxas	210.231,86	425.546,10	102,42	542.000,00	27,37	705.870,00	30,23	730.575,43	3,50	756.145,55	3,50
Taxas pelo Exercício do Poder de Polícia	0,00	75.336,97	0,00	70.000,00	-7,08	217.350,00	210,50	224.957,25	3,50	232.830,75	3,50
Taxa de Controle e Fiscalização Ambiental	0,00	75.336,97	0,00	70.000,00	-7,08	217.350,00	210,50	224.957,25	3,50	232.830,75	3,50
Taxa de Controle e Fiscalização Ambiental	0,00	75.336,97	0,00	70.000,00	-7,08	217.350,00	210,50	224.957,25	3,50	232.830,75	3,50
Taxa de Controle e Fiscalização Ambiental - Principal	0,00	75.336,93	0,00	70.000,00	-7,08	217.350,00	210,50	224.957,25	3,50	232.830,75	3,50
Taxa de Controle e Fiscalização Ambiental - Principal	0,00	0,00	0,00	70.000,00	0,00	72.450,00	3,50	74.985,75	3,50	77.610,25	3,50
Taxa de Controle e Fiscalização Ambiental - Multas e Jurc	0,00	0,04	0,00	0,00	0,00	0,00	0,00	0,00	0,00	0,00	0,00
Taxas pela Prestação de Serviços	156.377,41	317.975,91	103,34	407.000,00	28,00	421.245,00	3,50	435.988,57	3,50	451.248,17	3,50
Taxas pela Prestação de Serviços	156.377,41	317.975,91	103,34	407.000,00	28,00	421.245,00	3,50	435.988,57	3,50	451.248,17	3,50

MUNICÍPIO DE BOA ESPERANÇA - ES
LEI DE DIRETRIZES ORÇAMENTÁRIAS
ANEXO DE METAS FISCAIS
DEMONSTRATIVO XIII - RESULTADO PRIMÁRIO E MEMÓRIA DE CÁLCULO
 LEI: LDO: 2021

LRF, art. 4º § 2º, Inciso III

R\$ 1,00

ESPECIFICAÇÃO	REALIZADA			PREVISTA		PROJETADA						
	2018	2019	%	2020	%	2021	%	2022	%	2023	%	
Receitas												
Taxas pela Prestação de Serviços	156.377,41	317.975,91	103,34	407.000,00	28,00	421.245,00	3,50	435.988,57	3,50	451.248,17	3,50	
Taxas pela Prestação de Serviços - Principal	156.377,41	263.673,98	68,61	350.000,00	32,74	362.250,00	3,50	374.928,75	3,50	388.051,26	3,50	
Taxas pela Prestação de Serviços - Multas e Juros de Mora	0,00	1.835,37	0,00	5.000,00	172,42	5.175,00	3,50	5.356,12	3,50	5.543,58	3,50	
Taxas pela Prestação de Serviços - Dívida Ativa	0,00	38.805,04	0,00	40.000,00	3,08	41.400,00	3,50	42.849,00	3,50	44.348,72	3,50	
Taxas pela Prestação de Serviços - Dívida Ativa - Multas e Juros de Mora	0,00	13.661,52	0,00	12.000,00	-12,16	12.420,00	3,50	12.854,70	3,50	13.304,61	3,50	
Taxas - Específicas de Estados, DF e Municípios	53.854,45	32.233,22	-40,15	65.000,00	101,66	67.275,00	3,50	69.629,61	3,50	72.066,63	3,50	
Taxas de Inspeção, Controle e Fiscalização	53.854,45	32.233,22	-40,15	65.000,00	101,66	67.275,00	3,50	69.629,61	3,50	72.066,63	3,50	
Taxa de Fiscalização de Vigilância Sanitária	0,00	7.869,93	0,00	15.000,00	90,60	15.525,00	3,50	16.068,36	3,50	16.630,74	3,50	
Taxa de Fiscalização de Vigilância Sanitária - Principal	0,00	7.590,21	0,00	12.000,00	58,10	12.420,00	3,50	12.854,70	3,50	13.304,61	3,50	
Taxa de Fiscalização de Vigilância Sanitária - Multas e Juros de Mora	0,00	101,11	0,00	1.000,00	889,02	1.035,00	3,50	1.071,22	3,50	1.108,71	3,50	
Taxa de Fiscalização de Vigilância Sanitária - Dívida Ativa	0,00	136,86	0,00	1.000,00	630,67	1.035,00	3,50	1.071,22	3,50	1.108,71	3,50	
Taxa de Fiscalização de Vigilância Sanitária - Dívida Ativa - Multas e Juros de Mora	0,00	41,75	0,00	1.000,00	2.295,21	1.035,00	3,50	1.071,22	3,50	1.108,71	3,50	
Taxas de Inspeção, Controle e Fiscalização - Outras	53.854,45	24.363,29	-54,76	50.000,00	105,23	51.750,00	3,50	53.561,25	3,50	55.435,89	3,50	
Taxas de Inspeção, Controle e Fiscalização - Outras - Prorrogadas	53.854,45	24.363,29	-54,76	50.000,00	105,23	51.750,00	3,50	53.561,25	3,50	55.435,89	3,50	
Taxas de Inspeção, Controle e Fiscalização - Outras - Multas e Juros de Mora	0,00	0,00	0,00	0,00	0,00	0,00	0,00	0,00	0,00	0,00	0,00	
Taxas de Inspeção, Controle e Fiscalização - Outras - Dívida Ativa	0,00	0,00	0,00	0,00	0,00	0,00	0,00	0,00	0,00	0,00	0,00	
Taxas de Inspeção, Controle e Fiscalização - Outras - Dívida Ativa - Multas e Juros de Mora	0,00	0,00	0,00	0,00	0,00	0,00	0,00	0,00	0,00	0,00	0,00	
Contribuições	2.755.843,43	4.731.295,39	71,68	5.467.000,00	15,55	5.656.275,00	3,46	5.854.244,61	3,50	6.059.143,16	3,50	
Contribuições Sociais	1.877.269,25	3.727.884,14	98,58	4.401.000,00	18,06	4.552.965,00	3,45	4.712.318,76	3,50	4.877.249,91	3,50	
Contribuições Sociais Específicas de Estados, DF e Municípios	1.877.269,25	3.727.884,14	98,58	4.401.000,00	18,06	4.552.965,00	3,45	4.712.318,76	3,50	4.877.249,91	3,50	
Contribuição do Servidor Civil para o Plano de Seguridade Social	1.119.795,45	1.134.236,96	1,29	1.234.000,00	8,80	1.275.120,00	3,33	1.319.749,19	3,50	1.365.940,41	3,50	
CPSSS do Servidor Civil Ativo	1.119.795,45	1.134.236,96	1,29	1.232.000,00	8,62	1.274.085,00	3,42	1.318.677,97	3,50	1.364.831,70	3,50	
CPSSS do Servidor Civil Ativo - Principal	1.119.795,45	1.134.055,50	1,27	1.230.000,00	8,46	1.273.050,00	3,50	1.317.606,75	3,50	1.363.722,99	3,50	
CPSSS do Servidor Civil Ativo - Multas e Juros de Mora	0,00	181,46	0,00	2.000,00	1.002,17	1.035,00	-48,25	1.071,22	3,50	1.108,71	3,50	
CPSSS do Servidor Civil Inativo	0,00	0,00	0,00	2.000,00	0,00	1.035,00	-48,25	1.071,22	3,50	1.108,71	3,50	
CPSSS do Servidor Civil Inativo - Principal	0,00	0,00	0,00	2.000,00	0,00	1.035,00	-48,25	1.071,22	3,50	1.108,71	3,50	
CPSSS Patronal - Servidor Civil - Específico de EST/DF/MS	757.473,80	2.075.864,44	174,05	2.561.000,00	23,37	2.650.635,00	3,50	2.743.407,22	3,50	2.839.426,46	3,50	
CPSSS Patronal - Servidor Civil Ativo	757.473,80	2.075.864,44	174,05	2.561.000,00	23,37	2.650.635,00	3,50	2.743.407,22	3,50	2.839.426,46	3,50	
CPSSS Patronal - Servidor Civil Ativo - Principal	398.090,09	2.075.864,44	421,46	2.280.000,00	9,83	2.359.800,00	3,50	2.442.393,00	3,50	2.527.876,75	3,50	
CPSSS Patronal - Servidor Civil Ativo - Multas e Juros de Mora	359.383,71	0,00	0,00	281.000,00	0,00	290.835,00	3,50	301.014,22	3,50	311.549,71	3,50	
CPSSS Patronal - Parcelamentos - Específico de EST/DF/MS	0,00	517.782,74	0,00	606.000,00	17,04	627.210,00	3,50	649.162,35	3,50	671.883,04	3,50	
CPSSS Patronal - Parcelamentos - Servidor Civil Ativo	0,00	517.782,74	0,00	606.000,00	17,04	627.210,00	3,50	649.162,35	3,50	671.883,04	3,50	
CPSSS Patronal - Parcelamentos - Servidor Civil Ativo - Principal	0,00	112.174,32	0,00	110.000,00	-1,94	113.850,00	3,50	117.834,75	3,50	121.958,97	3,50	
CPSSS Patronal - Parcelamentos - Servidor Civil Ativo - Multas e Juros de Mora	0,00	405.608,42	0,00	496.000,00	22,29	513.360,00	3,50	531.327,60	3,50	549.924,07	3,50	

MUNICÍPIO DE BOA ESPERANÇA - ES
LEI DE DIRETRIZES ORÇAMENTÁRIAS
ANEXO DE METAS FISCAIS
DEMONSTRATIVO XIII - RESULTADO PRIMÁRIO E MEMÓRIA DE CÁLCULO
 LEI: LDO: 2021

LRF, art. 4º § 2º, Inciso III

R\$ 1,00

ESPECIFICAÇÃO	REALIZADA			PREVISTA		PROJETADA						
	2018	2019	%	2020	%	2021	%	2022	%	2023	%	
Receitas												
Contribuição para o Custeio do Serviço de Iluminação Pública	878.574,18	1.003.411,25	14,21	1.066.000,00	6,24	1.103.310,00	3,50	1.141.925,85	3,50	1.181.893,25	3,50	
Contribuição para o Custeio do Serviço de Iluminação Pública	878.574,18	1.003.411,25	14,21	1.066.000,00	6,24	1.103.310,00	3,50	1.141.925,85	3,50	1.181.893,25	3,50	
Contribuição para o Custeio do Serviço de Iluminação Pública	878.574,18	1.003.363,28	14,20	1.066.000,00	6,24	1.103.310,00	3,50	1.141.925,85	3,50	1.181.893,25	3,50	
Contribuição para o Custeio do Serviço de Iluminação Pública	0,00	0,00	0,00	0,00	0,00	0,00	0,00	0,00	0,00	0,00	0,00	
Contribuição para o Custeio do Serviço de Iluminação Pública	0,00	35,93	0,00	0,00	0,00	0,00	0,00	0,00	0,00	0,00	0,00	
Contribuição para o Custeio do Serviço de Iluminação Pública	0,00	12,04	0,00	0,00	0,00	0,00	0,00	0,00	0,00	0,00	0,00	
Receita Patrimonial	1.443.934,74	2.104.830,07	45,77	950.600,00	-54,84	983.871,00	3,50	1.018.306,48	3,50	1.053.947,21	3,50	
Exploração do Patrimônio Imobiliário do Estado	12.100,01	15.825,28	30,79	20.000,00	26,38	20.700,00	3,50	21.424,50	3,50	22.174,36	3,50	
Aluguéis, Arrendamentos, Foros, Laudêmios, Tarifas de Ocupação	12.100,01	15.825,28	30,79	20.000,00	26,38	20.700,00	3,50	21.424,50	3,50	22.174,36	3,50	
Foros, Laudêmios e Tarifas de Ocupação	12.100,01	15.825,28	30,79	20.000,00	26,38	20.700,00	3,50	21.424,50	3,50	22.174,36	3,50	
Foros, Laudêmios e Tarifas de Ocupação - Principal	12.100,01	15.825,28	30,79	20.000,00	26,38	20.700,00	3,50	21.424,50	3,50	22.174,36	3,50	
Valores Mobiliários	1.431.834,73	2.089.004,79	45,90	930.600,00	-55,45	963.171,00	3,50	996.881,98	3,50	1.031.772,85	3,50	
Juros e Correções Monetárias	1.431.834,73	2.089.004,79	45,90	930.600,00	-55,45	963.171,00	3,50	996.881,98	3,50	1.031.772,85	3,50	
Remuneração de Depósitos Bancários	196.501,71	276.476,15	40,70	429.600,00	55,38	444.636,00	3,50	460.198,26	3,50	476.305,20	3,50	
Remuneração de Depósitos Bancários - Principal	196.501,71	276.476,15	40,70	429.600,00	55,38	444.636,00	3,50	460.198,26	3,50	476.305,20	3,50	
Remuneração dos Recursos do Regime Próprio de Previdência Social	1.235.333,02	1.812.528,64	46,72	501.000,00	-72,36	518.535,00	3,50	536.683,72	3,50	555.467,65	3,50	
Remuneração dos Recursos do Regime Próprio de Previdência Social	1.235.333,02	1.812.528,64	46,72	501.000,00	-72,36	518.535,00	3,50	536.683,72	3,50	555.467,65	3,50	
Transferências Correntes	45.325.848,71	47.351.637,81	4,47	48.322.518,82	2,05	49.870.976,96	3,20	51.616.461,21	3,50	53.423.037,40	3,50	
Transferências da União e de suas Entidades	23.593.566,79	23.646.516,89	0,22	22.889.878,82	-3,20	23.548.194,56	2,88	24.372.381,43	3,50	25.225.414,83	3,50	
Transferências da União - Específicas dos Estados, DF e Municípios	23.593.566,79	23.646.516,89	0,22	22.889.878,82	-3,20	23.548.194,56	2,88	24.372.381,43	3,50	25.225.414,83	3,50	
Participação na Receita da União	14.067.823,99	15.246.152,68	8,38	15.124.800,00	-0,80	15.654.168,00	3,50	16.202.063,88	3,50	16.769.136,11	3,50	
Cota-Parte do Fundo de Participação dos Municípios - Cota-Parte	13.930.022,52	15.175.150,75	8,94	15.000.000,00	-1,15	15.525.000,00	3,50	16.068.375,00	3,50	16.630.768,12	3,50	
Cota-Parte do Fundo de Participação dos Municípios - Cota-Parte	13.930.022,52	15.175.150,75	8,94	15.000.000,00	-1,15	15.525.000,00	3,50	16.068.375,00	3,50	16.630.768,12	3,50	
Cota-Parte do Imposto Sobre a Propriedade Territorial Rural	137.801,47	71.001,93	-48,48	124.800,00	75,77	129.168,00	3,50	133.688,88	3,50	138.367,99	3,50	
Cota-Parte do Imposto Sobre a Propriedade Territorial Rural	137.801,47	71.001,93	-48,48	124.800,00	75,77	129.168,00	3,50	133.688,88	3,50	138.367,99	3,50	
Transferência da Compensação Financeira pela Exploração de Recursos Minerais	2.721.074,83	2.983.490,90	9,64	2.400.600,00	-19,54	2.341.790,98	-2,45	2.423.753,72	3,50	2.508.585,16	3,50	
Cota-parte da Compensação Financeira de Recursos Minerais	763,25	918,23	20,31	15.600,00	1.598,92	16.146,00	3,50	16.711,11	3,50	17.296,00	3,50	
Cota-parte da Compensação Financeira de Recursos Minerais	763,25	918,23	20,31	15.600,00	1.598,92	16.146,00	3,50	16.711,11	3,50	17.296,00	3,50	
Cota-parte Royalties – Compensação Financeira pela Exploração de Recursos Minerais	2.507.298,43	2.037.575,64	-18,73	2.170.000,00	6,50	2.103.119,98	-3,08	2.176.729,23	3,50	2.252.914,81	3,50	
Cota-parte Royalties – Compensação Financeira pela Exploração de Recursos Minerais	2.507.298,43	2.037.575,64	-18,73	2.170.000,00	6,50	2.103.119,98	-3,08	2.176.729,23	3,50	2.252.914,81	3,50	
Cota-Parte do Fundo Especial do Petróleo – FEP	213.012,95	944.997,03	343,63	215.000,00	-77,25	222.525,00	3,50	230.313,38	3,50	238.374,35	3,50	
Cota-Parte do Fundo Especial do Petróleo – FEP - Principal	213.012,95	944.997,03	343,63	215.000,00	-77,25	222.525,00	3,50	230.313,38	3,50	238.374,35	3,50	
Transferência de Recursos do Sistema Único de Saúde – SUS	4.601.850,92	4.254.737,13	-7,54	3.975.000,00	-6,57	4.114.125,00	3,50	4.258.119,38	3,50	4.407.153,56	3,50	
Transferência de Recursos do SUS – Atenção Básica	4.601.850,92	2.407.024,70	-47,69	2.500.000,00	3,86	2.587.500,00	3,50	2.678.062,50	3,50	2.771.794,69	3,50	

MUNICÍPIO DE BOA ESPERANÇA - ES
LEI DE DIRETRIZES ORÇAMENTÁRIAS
ANEXO DE METAS FISCAIS
DEMONSTRATIVO XIII - RESULTADO PRIMÁRIO E MEMÓRIA DE CÁLCULO
 LEI: LDO: 2021

LRF, art. 4º § 2º, Inciso III

R\$ 1,00

ESPECIFICAÇÃO	REALIZADA			PREVISTA		PROJETADA						
	2018	2019	%	2020	%	2021	%	2022	%	2023	%	
Receitas												
Transferência de Recursos do SUS – Atenção Básica - Pr	4.601.850,92	2.407.024,70	-47,69	2.500.000,00	3,86	2.587.500,00	3,50	2.678.062,50	3,50	2.771.794,69	3,50	
Transferência de Recursos do SUS – Atenção de Média e	0,00	695.546,88	0,00	690.000,00	-0,80	714.150,00	3,50	739.145,25	3,50	765.015,33	3,50	
Transferência de Recursos do SUS – Atenção de Média e	0,00	695.546,88	0,00	690.000,00	-0,80	714.150,00	3,50	739.145,25	3,50	765.015,33	3,50	
Transferência de Recursos do SUS – Vigilância em Saúde	0,00	180.224,94	0,00	75.000,00	-58,39	77.625,00	3,50	80.341,88	3,50	83.153,85	3,50	
Transferência de Recursos do SUS – Vigilância em Saúde	0,00	180.224,94	0,00	75.000,00	-58,39	77.625,00	3,50	80.341,88	3,50	83.153,85	3,50	
Transferência de Recursos do SUS – Assistência Farmacê	0,00	138.897,68	0,00	180.000,00	29,59	186.300,00	3,50	192.820,50	3,50	199.569,22	3,50	
Transferência de Recursos do SUS – Assistência Farmacê	0,00	138.897,68	0,00	180.000,00	29,59	186.300,00	3,50	192.820,50	3,50	199.569,22	3,50	
Transferência de Recursos do SUS – Gestão do SUS	0,00	833.042,93	0,00	530.000,00	-36,38	548.550,00	3,50	567.749,25	3,50	587.620,47	3,50	
Transferência de Recursos do SUS – Gestão do SUS - Pr	0,00	833.042,93	0,00	530.000,00	-36,38	548.550,00	3,50	567.749,25	3,50	587.620,47	3,50	
Transferências de Recursos do Fundo Nacional do Desenv	949.104,57	907.081,92	-4,43	1.000.000,00	10,24	1.035.000,00	3,50	1.071.225,00	3,50	1.108.717,87	3,50	
Transferências do Salário-Educação	535.193,76	524.526,33	-1,99	600.000,00	14,39	621.000,00	3,50	642.735,00	3,50	665.230,72	3,50	
Transferências do Salário-Educação - Principal	535.193,76	524.526,33	-1,99	600.000,00	14,39	621.000,00	3,50	642.735,00	3,50	665.230,72	3,50	
Transferências Diretas do FNDE referentes ao Programa C	0,00	0,00	0,00	0,00	0,00	0,00	0,00	0,00	0,00	0,00	0,00	
Transferências Diretas do FNDE referentes ao Programa I	0,00	0,00	0,00	0,00	0,00	0,00	0,00	0,00	0,00	0,00	0,00	
Transferências Diretas do FNDE referentes ao Programa N	199.758,60	254.107,23	27,21	260.000,00	2,32	269.100,00	3,50	278.518,50	3,50	288.266,65	3,50	
Transferências Diretas do FNDE referentes ao Programa I	199.758,60	254.107,23	27,21	260.000,00	2,32	269.100,00	3,50	278.518,50	3,50	288.266,65	3,50	
Transferências Diretas do FNDE referentes ao Programa N	131.978,81	128.448,36	-2,68	140.000,00	8,99	144.900,00	3,50	149.971,50	3,50	155.220,50	3,50	
Transferências Diretas do FNDE referentes ao Programa I	131.978,81	128.448,36	-2,68	140.000,00	8,99	144.900,00	3,50	149.971,50	3,50	155.220,50	3,50	
Outras Transferências Diretas do Fundo Nacional do Dese	82.173,40	0,00	0,00	0,00	0,00	0,00	0,00	0,00	0,00	0,00	0,00	
Outras Transferências Diretas do Fundo Nacional do Dese	82.173,40	0,00	0,00	0,00	0,00	0,00	0,00	0,00	0,00	0,00	0,00	
Transferência Financeira do ICMS – Desoneração – L.C. N	79.393,68	0,00	0,00	124.800,00	0,00	129.168,00	3,50	133.688,88	3,50	138.367,99	3,50	
Transferência Financeira do ICMS – Desoneração – L.C. N	79.393,68	0,00	0,00	124.800,00	0,00	129.168,00	3,50	133.688,88	3,50	138.367,99	3,50	
Transferência Financeira do ICMS – Desoneração – L.C. I	79.393,68	0,00	0,00	124.800,00	0,00	129.168,00	3,50	133.688,88	3,50	138.367,99	3,50	
Transferências de Convênios da União e de Suas Entidade	0,00	0,00	0,00	119.600,00	0,00	123.786,00	3,50	128.118,51	3,50	132.602,66	3,50	
Transferências de Convênios da União Destinadas a Progr	0,00	0,00	0,00	119.600,00	0,00	123.786,00	3,50	128.118,51	3,50	132.602,66	3,50	
Transferências de Convênios da União Destinadas a Prog	0,00	0,00	0,00	119.600,00	0,00	123.786,00	3,50	128.118,51	3,50	132.602,66	3,50	
Transferências de Recursos do Fundo Nacional de Assistêr	292.563,33	255.054,26	-12,82	145.078,82	-43,12	150.156,58	3,50	155.412,06	3,50	160.851,48	3,50	
Transferências de Recursos do Fundo Nacional de Assistêr	292.563,33	255.054,26	-12,82	145.078,82	-43,12	150.156,58	3,50	155.412,06	3,50	160.851,48	3,50	
Transferências de Recursos do Fundo Nacional de Assistêr	292.563,33	255.054,26	-12,82	145.078,82	-43,12	150.156,58	3,50	155.412,06	3,50	160.851,48	3,50	
Outras Transferências da União	881.755,67	0,00	0,00	0,00	0,00	0,00	0,00	0,00	0,00	0,00	0,00	
Outras Transferências da União	881.755,67	0,00	0,00	0,00	0,00	0,00	0,00	0,00	0,00	0,00	0,00	
Outras Transferências da União - Principal	881.755,67	0,00	0,00	0,00	0,00	0,00	0,00	0,00	0,00	0,00	0,00	
Transferências dos Estados e do Distrito Federal e de suas f	14.325.443,02	15.344.307,50	7,11	16.732.640,00	9,05	17.318.282,40	3,50	17.924.422,28	3,50	18.551.777,06	3,50	
Transferências dos Estados - Especificas de Estados, DF e	14.325.443,02	15.344.307,50	7,11	16.732.640,00	9,05	17.318.282,40	3,50	17.924.422,28	3,50	18.551.777,06	3,50	

Handwritten signatures and marks in blue ink at the bottom right of the page.

MUNICÍPIO DE BOA ESPERANÇA - ES
LEI DE DIRETRIZES ORÇAMENTÁRIAS
ANEXO DE METAS FISCAIS
DEMONSTRATIVO XIII - RESULTADO PRIMÁRIO E MEMÓRIA DE CÁLCULO
 LEI: LDO: 2021

LRF, art. 4º § 2º, Inciso III

R\$ 1,00

ESPECIFICAÇÃO	REALIZADA			PREVISTA		PROJETADA						
	2018	2019	%	2020	%	2021	%	2022	%	2023	%	
Receitas												
Participação na Receita dos Estados	11.062.793,67	12.135.179,26	9,69	12.596.000,00	3,80	13.036.860,00	3,50	13.493.150,10	3,50	13.965.410,36	3,50	
Cota-Parte do ICMS	9.868.849,46	11.295.667,99	14,46	11.400.000,00	0,92	11.799.000,00	3,50	12.211.965,00	3,50	12.639.383,78	3,50	
Cota-Parte do ICMS - Principal	9.868.849,46	11.295.667,99	14,46	11.400.000,00	0,92	11.799.000,00	3,50	12.211.965,00	3,50	12.639.383,78	3,50	
Cota-Parte do IPVA	600.489,56	650.835,32	8,38	936.000,00	43,82	968.760,00	3,50	1.002.666,60	3,50	1.037.759,93	3,50	
Cota-Parte do IPVA - Principal	600.489,56	650.835,32	8,38	936.000,00	43,82	968.760,00	3,50	1.002.666,60	3,50	1.037.759,93	3,50	
Cota-Parte do IPI - Municípios	174.113,54	163.117,73	-6,32	197.600,00	21,14	204.516,00	3,50	211.674,06	3,50	219.082,65	3,50	
Cota-Parte do IPI - Municípios - Principal	174.113,54	163.117,73	-6,32	197.600,00	21,14	204.516,00	3,50	211.674,06	3,50	219.082,65	3,50	
Cota-Parte da Contribuição de Intervenção no Domínio Ec	41.940,11	25.558,22	-39,06	62.400,00	144,15	64.584,00	3,50	66.844,44	3,50	69.184,00	3,50	
Cota-Parte da Contribuição de Intervenção no Domínio Ec	41.940,11	25.558,22	-39,06	62.400,00	144,15	64.584,00	3,50	66.844,44	3,50	69.184,00	3,50	
Outras Participações na Receita dos Estados	377.401,00	0,00	0,00	0,00	0,00	0,00	0,00	0,00	0,00	0,00	0,00	
Outras Participações na Receita dos Estados - Principal	377.401,00	0,00	0,00	0,00	0,00	0,00	0,00	0,00	0,00	0,00	0,00	
Transferências de Estados destinadas à Assistência Social	0,00	287.803,00	0,00	290.640,00	0,99	300.812,40	3,50	311.340,83	3,50	322.237,76	3,50	
Transferências de Estados destinadas à Assistência Social	0,00	287.803,00	0,00	290.640,00	0,99	300.812,40	3,50	311.340,83	3,50	322.237,76	3,50	
Transferências de Estados destinadas à Assistência Social	0,00	287.803,00	0,00	290.640,00	0,99	300.812,40	3,50	311.340,83	3,50	322.237,76	3,50	
Transferência de Convênios dos Estados e do Distrito Fed	879.875,96	1.438.370,77	63,47	1.974.000,00	37,24	2.043.090,00	3,50	2.114.598,15	3,50	2.188.609,08	3,50	
Transferências de Convênio dos Estados Destinadas a Pr	569.697,40	1.438.370,77	152,48	1.350.000,00	-6,14	1.397.250,00	3,50	1.446.153,75	3,50	1.496.769,13	3,50	
Transferências de Convênio dos Estados Destinadas a Pr	569.697,40	1.438.370,77	152,48	1.350.000,00	-6,14	1.397.250,00	3,50	1.446.153,75	3,50	1.496.769,13	3,50	
Outras Transferências de Convênio dos Estados	310.178,56	0,00	0,00	624.000,00	0,00	645.840,00	3,50	668.444,40	3,50	691.839,95	3,50	
Outras Transferências de Convênio dos Estados - Principa	310.178,56	0,00	0,00	624.000,00	0,00	645.840,00	3,50	668.444,40	3,50	691.839,95	3,50	
Outras Transferências dos Estados	2.382.773,39	1.482.954,47	-37,76	1.872.000,00	26,23	1.937.520,00	3,50	2.005.333,20	3,50	2.075.519,86	3,50	
Outras Transferências dos Estados	2.382.773,39	1.482.954,47	-37,76	1.872.000,00	26,23	1.937.520,00	3,50	2.005.333,20	3,50	2.075.519,86	3,50	
Outras Transferências dos Estados - Principal	2.382.773,39	1.482.954,47	-37,76	1.872.000,00	26,23	1.937.520,00	3,50	2.005.333,20	3,50	2.075.519,86	3,50	
Transferências de Outras Instituições Públicas	7.406.838,90	8.360.813,42	12,88	8.700.000,00	4,06	9.004.500,00	3,50	9.319.657,50	3,50	9.645.845,51	3,50	
Transferências de Outras Instituições Públicas - Especificas	7.406.838,90	8.360.813,42	12,88	8.700.000,00	4,06	9.004.500,00	3,50	9.319.657,50	3,50	9.645.845,51	3,50	
Transferências de Recursos do Fundo de Manutenção e De	7.406.838,90	8.360.813,42	12,88	8.700.000,00	4,06	9.004.500,00	3,50	9.319.657,50	3,50	9.645.845,51	3,50	
Transferências de Recursos do Fundo de Manutenção e D	7.406.838,90	8.360.813,42	12,88	8.700.000,00	4,06	9.004.500,00	3,50	9.319.657,50	3,50	9.645.845,51	3,50	
Transferências de Recursos do Fundo de Manutenção e D	7.406.838,90	8.360.813,42	12,88	8.700.000,00	4,06	9.004.500,00	3,50	9.319.657,50	3,50	9.645.845,51	3,50	
Outras Transferências Multigovernamentais	0,00	0,00	0,00	0,00	0,00	0,00	0,00	0,00	0,00	0,00	0,00	
Outras Transferências Multigovernamentais	0,00	0,00	0,00	0,00	0,00	0,00	0,00	0,00	0,00	0,00	0,00	
Outras Transferências Multigovernamentais - Principal	0,00	0,00	0,00	0,00	0,00	0,00	0,00	0,00	0,00	0,00	0,00	
Outras Receitas Correntes	324.086,95	872.605,15	169,25	3.489.880,31	299,94	3.612.026,13	3,50	3.738.447,03	3,50	3.869.292,65	3,50	
Multas Administrativas, Contratuais e Judiciais	584,00	378,45	-35,20	17.000,00	4.392,01	17.595,00	3,50	18.210,82	3,50	18.848,19	3,50	
Multas Previstas em Legislação Específica	0,00	378,45	0,00	17.000,00	4.392,01	17.595,00	3,50	18.210,82	3,50	18.848,19	3,50	
Multas Previstas em Legislação Específica	0,00	378,45	0,00	17.000,00	4.392,01	17.595,00	3,50	18.210,82	3,50	18.848,19	3,50	

MUNICÍPIO DE BOA ESPERANÇA - ES
LEI DE DIRETRIZES ORÇAMENTÁRIAS
ANEXO DE METAS FISCAIS
DEMONSTRATIVO XIII - RESULTADO PRIMÁRIO E MEMÓRIA DE CÁLCULO
 LEI: LDO: 2021

LRF, art. 4º § 2º, Inciso III

R\$ 1,00

ESPECIFICAÇÃO	REALIZADA			PREVISTA		PROJETADA						
	2018	2019	%	2020	%	2021	%	2022	%	2023	%	
Receitas												
Multas Previstas em Legislação Específica - Dívida Ativa	0,00	315,39	0,00	2.500,00	692,67	2.587,50	3,50	2.678,06	3,50	2.771,79	3,50	
Multas Previstas em Legislação Específica - Dívida Ativa -	0,00	31,53	0,00	2.500,00	7.828,96	2.587,50	3,50	2.678,06	3,50	2.771,79	3,50	
Multas Previstas em Legislação Específica - Juros de Mor.	0,00	31,53	0,00	12.000,00	37.958,99	12.420,00	3,50	12.854,70	3,50	13.304,61	3,50	
Multas e Juros Previstos em Contratos	584,00	0,00	0,00	0,00	0,00	0,00	0,00	0,00	0,00	0,00	0,00	
Multas e Juros Previstos em Contratos	584,00	0,00	0,00	0,00	0,00	0,00	0,00	0,00	0,00	0,00	0,00	
Multas e Juros Previstos em Contratos - Principal	584,00	0,00	0,00	0,00	0,00	0,00	0,00	0,00	0,00	0,00	0,00	
Indenizações, Restituições e Ressarcimentos	123.900,03	25.645,85	-79,30	13.201,00	-48,53	13.663,04	3,50	14.141,25	3,50	14.636,19	3,50	
Restituições	0,00	0,00	0,00	0,00	0,00	0,00	0,00	0,00	0,00	0,00	0,00	
Outras Restituições	0,00	0,00	0,00	0,00	0,00	0,00	0,00	0,00	0,00	0,00	0,00	
Outras Restituições	0,00	0,00	0,00	0,00	0,00	0,00	0,00	0,00	0,00	0,00	0,00	
Outras Restituições - Principal	0,00	0,00	0,00	0,00	0,00	0,00	0,00	0,00	0,00	0,00	0,00	
Indenizações, Restituições e Ressarcimentos - Específicas	123.900,03	25.645,85	-79,30	13.201,00	-48,53	13.663,04	3,50	14.141,25	3,50	14.636,19	3,50	
Restituições - Específicas para Estados/DF/Municípios	123.900,03	25.645,85	-79,30	13.201,00	-48,53	13.663,04	3,50	14.141,25	3,50	14.636,19	3,50	
Outras Restituições - Específicas para Estados/DF/Municípios	123.900,03	25.645,85	-79,30	13.201,00	-48,53	13.663,04	3,50	14.141,25	3,50	14.636,19	3,50	
Outras Restituições - Específicas para Estados/DF/Municípios	0,00	23.348,94	0,00	8.201,00	-64,88	8.488,04	3,50	8.785,13	3,50	9.092,61	3,50	
Outras Restituições - Específicas para Estados/DF/Municípios	123.900,03	2.296,91	-98,15	5.000,00	117,68	5.175,00	3,50	5.356,12	3,50	5.543,58	3,50	
Ressarcimentos - Específicas para Estados/DF/Municípios	0,00	0,00	0,00	0,00	0,00	0,00	0,00	0,00	0,00	0,00	0,00	
Ressarcimento - Específicas para Estados/DF/Municípios	0,00	0,00	0,00	0,00	0,00	0,00	0,00	0,00	0,00	0,00	0,00	
Ressarcimento - Específicas para Estados/DF/Municípios	0,00	0,00	0,00	0,00	0,00	0,00	0,00	0,00	0,00	0,00	0,00	
Demais Receitas Correntes	199.602,92	846.580,85	324,13	3.459.679,31	308,66	3.580.768,09	3,50	3.706.094,96	3,50	3.835.808,27	3,50	
Aportes Periódicos para Amortização de Déficit Atuarial do	0,00	309.442,37	0,00	960.000,00	210,24	993.600,00	3,50	1.028.376,00	3,50	1.064.369,16	3,50	
Aportes Periódicos para Amortização de Déficit Atuarial do	0,00	309.442,37	0,00	960.000,00	210,24	993.600,00	3,50	1.028.376,00	3,50	1.064.369,16	3,50	
Aportes Periódicos para Amortização de Déficit Atuarial do	0,00	309.442,37	0,00	960.000,00	210,24	993.600,00	3,50	1.028.376,00	3,50	1.064.369,16	3,50	
Compensações Financeiras entre o Regime Geral e os Reg	0,00	447.173,37	0,00	68.000,00	-84,79	70.380,00	3,50	72.843,30	3,50	75.392,81	3,50	
Compensações Financeiras entre o Regime Geral e os Re	0,00	447.173,37	0,00	68.000,00	-84,79	70.380,00	3,50	72.843,30	3,50	75.392,81	3,50	
Compensações Financeiras entre o Regime Geral e os Re	0,00	447.173,37	0,00	68.000,00	-84,79	70.380,00	3,50	72.843,30	3,50	75.392,81	3,50	
Compensações Financeiras entre o Regime Geral e os Re	0,00	0,00	0,00	0,00	0,00	0,00	0,00	0,00	0,00	0,00	0,00	
Outras Receitas	199.602,92	89.965,11	-54,93	2.431.679,31	2.602,91	2.516.788,09	3,50	2.604.875,66	3,50	2.696.046,30	3,50	
Outras Receitas - Primárias	199.602,92	84.567,41	-57,63	2.406.679,31	2.745,87	2.490.913,09	3,50	2.578.095,04	3,50	2.668.328,36	3,50	
Outras Receitas - Primárias - Principal	123.762,90	84.319,53	-31,87	2.401.679,31	2.748,31	2.485.738,09	3,50	2.572.738,92	3,50	2.662.784,78	3,50	
Outras Receitas - Primárias - Multas e Juros de Mora	0,00	0,00	0,00	0,00	0,00	0,00	0,00	0,00	0,00	0,00	0,00	
Outras Receitas - Primárias - Dívida Ativa	64.431,73	189,74	-99,71	2.500,00	1.217,59	2.587,50	3,50	2.678,06	3,50	2.771,79	3,50	
Outras Receitas - Primárias - Dívida Ativa - Multas e Juros	11.408,29	58,14	-99,49	2.500,00	4.199,97	2.587,50	3,50	2.678,06	3,50	2.771,79	3,50	
Outras Receitas - Financeiras	0,00	5.397,70	0,00	25.000,00	363,16	25.875,00	3,50	26.780,62	3,50	27.717,94	3,50	

MUNICÍPIO DE BOA ESPERANÇA - ES
LEI DE DIRETRIZES ORÇAMENTÁRIAS
ANEXO DE METAS FISCAIS
DEMONSTRATIVO XIII - RESULTADO PRIMÁRIO E MEMÓRIA DE CÁLCULO
 LEI: LDO: 2021

LRF, art. 4º § 2º, Inciso III

R\$ 1,00

ESPECIFICAÇÃO	REALIZADA			PREVISTA		PROJETADA						
	2018	2019	%	2020	%	2021	%	2022	%	2023	%	
Receitas												
Outras Receitas - Financeiras - Principal	0,00	1,44	0,00	0,00	0,00	0,00	0,00	0,00	0,00	0,00	0,00	0,00
Outras Receitas - Financeiras - Dívida Ativa	0,00	5.396,26	0,00	25.000,00	363,28	25.875,00	3,50	26.780,62	3,50	27.717,94	3,50	3,50
Receitas de Capital	3.231.755,70	3.094.587,03	-4,24	7.646.663,80	147,10	7.914.297,04	3,50	8.191.297,43	3,50	8.477.992,85	3,50	3,50
Alienação de Bens	2.900,00	0,00	0,00	50.000,00	0,00	51.750,00	3,50	53.561,25	3,50	55.435,89	3,50	3,50
Alienação de Bens Móveis	2.900,00	0,00	0,00	50.000,00	0,00	51.750,00	3,50	53.561,25	3,50	55.435,89	3,50	3,50
Alienação de Bens Móveis e Semoventes	2.900,00	0,00	0,00	50.000,00	0,00	51.750,00	3,50	53.561,25	3,50	55.435,89	3,50	3,50
Alienação de Bens Móveis e Semoventes	2.900,00	0,00	0,00	50.000,00	0,00	51.750,00	3,50	53.561,25	3,50	55.435,89	3,50	3,50
Alienação de Bens Móveis e Semoventes - Principal	2.900,00	0,00	0,00	50.000,00	0,00	51.750,00	3,50	53.561,25	3,50	55.435,89	3,50	3,50
Transferências de Capital	3.228.855,70	3.094.587,03	-4,16	7.596.663,80	145,48	7.862.547,04	3,50	8.137.736,18	3,50	8.422.556,96	3,50	3,50
Transferências da União e de suas Entidades	2.204.823,10	1.263.659,22	-42,69	4.041.247,30	219,81	4.182.690,96	3,50	4.329.085,14	3,50	4.480.603,13	3,50	3,50
Transferências da União - Específicas de Estados, DF e Mu	2.204.823,10	1.263.659,22	-42,69	4.041.247,30	219,81	4.182.690,96	3,50	4.329.085,14	3,50	4.480.603,13	3,50	3,50
Transferência de Recursos do Sistema Único de Saúde - SU	460.000,00	750.000,00	63,04	1.025.600,00	36,75	1.061.496,00	3,50	1.098.648,36	3,50	1.137.101,05	3,50	3,50
Transferência de Recursos do SUS - Atenção Básica	460.000,00	750.000,00	63,04	1.025.600,00	36,75	1.061.496,00	3,50	1.098.648,36	3,50	1.137.101,05	3,50	3,50
Transferência de Recursos do SUS - Atenção Básica - Pr	460.000,00	750.000,00	63,04	1.025.600,00	36,75	1.061.496,00	3,50	1.098.648,36	3,50	1.137.101,05	3,50	3,50
Transferência de Recursos do SUS - Gestão do SUS	0,00	0,00	0,00	0,00	0,00	0,00	0,00	0,00	0,00	0,00	0,00	0,00
Transferência de Recursos do SUS - Gestão do SUS - Pr	0,00	0,00	0,00	0,00	0,00	0,00	0,00	0,00	0,00	0,00	0,00	0,00
Transferências de Recursos Destinados a Programas de Ed	0,00	0,00	0,00	0,00	0,00	0,00	0,00	0,00	0,00	0,00	0,00	0,00
Prog. de Apoio ao Transp. Escolar para Educação Básica -	0,00	0,00	0,00	0,00	0,00	0,00	0,00	0,00	0,00	0,00	0,00	0,00
Prog. de Apoio ao Transp. Escolar para Educação Básica	0,00	0,00	0,00	0,00	0,00	0,00	0,00	0,00	0,00	0,00	0,00	0,00
Transferência de Convênios da União e de suas Entidades	1.744.823,10	513.659,22	-70,56	2.964.000,00	477,04	3.067.740,00	3,50	3.175.110,90	3,50	3.286.239,79	3,50	3,50
Transferências de Convênio da União para o Sistema Únic	244.800,00	0,00	0,00	0,00	0,00	0,00	0,00	0,00	0,00	0,00	0,00	0,00
Transferências de Convênio da União para o Sistema Únic	244.800,00	0,00	0,00	0,00	0,00	0,00	0,00	0,00	0,00	0,00	0,00	0,00
Transferências de Convênio da União destinadas a Progra	78.000,00	0,00	0,00	0,00	0,00	0,00	0,00	0,00	0,00	0,00	0,00	0,00
Transferências de Convênio da União destinadas a Progra	78.000,00	0,00	0,00	0,00	0,00	0,00	0,00	0,00	0,00	0,00	0,00	0,00
Transferências de Convênios da União destinadas a Progr	0,00	0,00	0,00	1.508.000,00	0,00	1.560.780,00	3,50	1.615.407,30	3,50	1.671.946,56	3,50	3,50
Transferências de Convênios da União destinadas a Progr	0,00	0,00	0,00	1.508.000,00	0,00	1.560.780,00	3,50	1.615.407,30	3,50	1.671.946,56	3,50	3,50
Outras Transferências de Convênios da União	1.422.023,10	513.659,22	-63,88	1.456.000,00	183,46	1.506.960,00	3,50	1.559.703,60	3,50	1.614.293,23	3,50	3,50
Outras Transferências de Convênios da União - Principal	1.422.023,10	513.659,22	-63,88	1.456.000,00	183,46	1.506.960,00	3,50	1.559.703,60	3,50	1.614.293,23	3,50	3,50
Transferências de Recursos do Fundo Nacional de Assistêr	0,00	0,00	0,00	51.647,30	0,00	53.454,96	3,50	55.325,88	3,50	57.262,29	3,50	3,50
Transferências de Recursos do Fundo Nacional de Assistê	0,00	0,00	0,00	51.647,30	0,00	53.454,96	3,50	55.325,88	3,50	57.262,29	3,50	3,50
Transferências de Recursos do Fundo Nacional de Assistê	0,00	0,00	0,00	51.647,30	0,00	53.454,96	3,50	55.325,88	3,50	57.262,29	3,50	3,50
Outras Transferências da União	0,00	0,00	0,00	0,00	0,00	0,00	0,00	0,00	0,00	0,00	0,00	0,00
Outras Transferências da União	0,00	0,00	0,00	0,00	0,00	0,00	0,00	0,00	0,00	0,00	0,00	0,00
Outras Transferências da União - Principal	0,00	0,00	0,00	0,00	0,00	0,00	0,00	0,00	0,00	0,00	0,00	0,00

MUNICÍPIO DE BOA ESPERANÇA - ES
LEI DE DIRETRIZES ORÇAMENTÁRIAS
ANEXO DE METAS FISCAIS
DEMONSTRATIVO XIII - RESULTADO PRIMÁRIO E MEMÓRIA DE CÁLCULO
 LEI: LDO: 2021

LRF, art. 4º § 2º, Inciso III

R\$ 1,00


ESPECIFICAÇÃO	REALIZADA			PREVISTA		PROJETADA					
	2018	2019	%	2020	%	2021	%	2022	%	2023	%
Receitas											
Transferências dos Estados e do Distrito Federal e de suas Entidades	1.024.032,60	1.830.927,81	78,80	3.555.416,50	94,19	3.679.856,08	3,50	3.808.651,04	3,50	3.941.953,83	3,50
Transferências dos Estados, Distrito Federal, e de suas Entidades	1.024.032,60	1.830.927,81	78,80	3.555.416,50	94,19	3.679.856,08	3,50	3.808.651,04	3,50	3.941.953,83	3,50
Transferências de Recursos Destinados a Programas de Esportes	0,00	0,00	0,00	0,00	0,00	0,00	0,00	0,00	0,00	0,00	0,00
Transferências de Recursos Destinados a Programas de Educação	0,00	0,00	0,00	0,00	0,00	0,00	0,00	0,00	0,00	0,00	0,00
Transferências de Recursos Destinados a Programas de Saúde	0,00	0,00	0,00	0,00	0,00	0,00	0,00	0,00	0,00	0,00	0,00
Transferências de Convênios dos Estados e do Distrito Federal	1.024.032,60	1.570.927,81	53,41	3.379.647,30	115,14	3.497.934,96	3,50	3.620.362,68	3,50	3.747.075,38	3,50
Transferências de Convênios dos Estados para o Sistema de Ensino	0,00	0,00	0,00	0,00	0,00	0,00	0,00	0,00	0,00	0,00	0,00
Transferências de Convênios dos Estados para o Sistema de Saúde	0,00	0,00	0,00	0,00	0,00	0,00	0,00	0,00	0,00	0,00	0,00
Transferências de Convênios dos Estados destinadas a Programas de Esportes	0,00	0,00	0,00	260.000,00	0,00	269.100,00	3,50	278.518,50	3,50	288.266,65	3,50
Transferências de Convênios dos Estados destinadas a Programas de Educação	0,00	0,00	0,00	260.000,00	0,00	269.100,00	3,50	278.518,50	3,50	288.266,65	3,50
Outras Transferências de Convênio dos Estados	1.024.032,60	1.570.927,81	53,41	3.119.647,30	98,59	3.228.834,96	3,50	3.341.844,18	3,50	3.458.808,73	3,50
Outras Transferências de Convênio dos Estados - Principais	1.024.032,60	1.570.927,81	53,41	3.119.647,30	98,59	3.228.834,96	3,50	3.341.844,18	3,50	3.458.808,73	3,50
Outras Transferências dos Estados	0,00	260.000,00	0,00	175.769,20	-32,40	181.921,12	3,50	188.288,36	3,50	194.878,45	3,50
Outras Transferências dos Estados	0,00	260.000,00	0,00	175.769,20	-32,40	181.921,12	3,50	188.288,36	3,50	194.878,45	3,50
Outras Transferências dos Estados - Principal	0,00	260.000,00	0,00	175.769,20	-32,40	181.921,12	3,50	188.288,36	3,50	194.878,45	3,50
Transferências dos Municípios e de suas Entidades	0,00	0,00	0,00	0,00	0,00	0,00	0,00	0,00	0,00	0,00	0,00
Transferências dos Municípios e de suas Entidades	0,00	0,00	0,00	0,00	0,00	0,00	0,00	0,00	0,00	0,00	0,00
Outras Transferências dos Municípios	0,00	0,00	0,00	0,00	0,00	0,00	0,00	0,00	0,00	0,00	0,00
Outras Transferências dos Municípios	0,00	0,00	0,00	0,00	0,00	0,00	0,00	0,00	0,00	0,00	0,00
Outras Transferências dos Municípios - Principal	0,00	0,00	0,00	0,00	0,00	0,00	0,00	0,00	0,00	0,00	0,00

MUNICÍPIO DE BOA ESPERANÇA - ES
LEI DE DIRETRIZES ORÇAMENTÁRIAS
ANEXO DE METAS FISCAIS
DEMONSTRATIVO XIII - RESULTADO PRIMÁRIO E MEMÓRIA DE CÁLCULO
 LEI: LDO: 2021


LRF, art. 4º § 2º, Inciso III

R\$ 1,00

ESPECIFICAÇÃO	REALIZADA			PREVISTA		PROJETADA						
	2018	2019	%	2020	%	2021	%	2022	%	2023	%	
Receitas												
CORRENTE INTRAORÇAMENTÁRIA	2.240.294,72	0,00	0,00	0,00	0,00	0,00	0,00	0,00	0,00	0,00	0,00	0,00
Receitas Correntes	2.240.294,72	0,00	0,00	0,00	0,00	0,00	0,00	0,00	0,00	0,00	0,00	0,00
Contribuições	1.792.390,58	0,00	0,00	0,00	0,00	0,00	0,00	0,00	0,00	0,00	0,00	0,00
Contribuições Sociais	1.792.390,58	0,00	0,00	0,00	0,00	0,00	0,00	0,00	0,00	0,00	0,00	0,00
Contribuições Sociais Específicas de Estados, DF e Municípios	1.792.390,58	0,00	0,00	0,00	0,00	0,00	0,00	0,00	0,00	0,00	0,00	0,00
Contribuição do Servidor Civil para o Plano de Seguridade Social	0,00	0,00	0,00	0,00	0,00	0,00	0,00	0,00	0,00	0,00	0,00	0,00
CPSSS do Servidor Civil Inativo	0,00	0,00	0,00	0,00	0,00	0,00	0,00	0,00	0,00	0,00	0,00	0,00
CPSSS do Servidor Civil Inativo - Principal	0,00	0,00	0,00	0,00	0,00	0,00	0,00	0,00	0,00	0,00	0,00	0,00
CPSSS Patronal - Servidor Civil - Específico de EST/DF/Municípios	1.792.390,58	0,00	0,00	0,00	0,00	0,00	0,00	0,00	0,00	0,00	0,00	0,00
CPSSS Patronal - Servidor Civil Ativo	1.792.390,58	0,00	0,00	0,00	0,00	0,00	0,00	0,00	0,00	0,00	0,00	0,00
CPSSS Patronal - Servidor Civil Ativo - Principal	1.792.390,58	0,00	0,00	0,00	0,00	0,00	0,00	0,00	0,00	0,00	0,00	0,00
Outras Receitas Correntes	447.904,14	0,00	0,00	0,00	0,00	0,00	0,00	0,00	0,00	0,00	0,00	0,00
Demais Receitas Correntes	447.904,14	0,00	0,00	0,00	0,00	0,00	0,00	0,00	0,00	0,00	0,00	0,00
Aportes Periódicos para Amortização de Déficit Atuarial do Plano de Previdência Social	447.904,14	0,00	0,00	0,00	0,00	0,00	0,00	0,00	0,00	0,00	0,00	0,00
Aportes Periódicos para Amortização de Déficit Atuarial do Plano de Previdência Social	447.904,14	0,00	0,00	0,00	0,00	0,00	0,00	0,00	0,00	0,00	0,00	0,00
Aportes Periódicos para Amortização de Déficit Atuarial do Plano de Previdência Social	447.904,14	0,00	0,00	0,00	0,00	0,00	0,00	0,00	0,00	0,00	0,00	0,00



Handwritten signature in blue ink.



MUNICÍPIO DE BOA ESPERANÇA - ES
LEI DE DIRETRIZES ORÇAMENTÁRIAS
ANEXO DE METAS FISCAIS
DEMONSTRATIVO XIII - RESULTADO PRIMÁRIO E MEMÓRIA DE CÁLCULO
 LEI: LDO: 2021

LRF, art. 4º § 2º, Inciso III

R\$ 1,00

ESPECIFICAÇÃO	REALIZADA			PREVISTA		PROJETADA						
	2018	2019	%	2020	%	2021	%	2022	%	2023	%	
Receitas												
DEDUÇÃO FUNDEB	(4.698.649,29)	(5.196.947,68)	10,61	(5.556.640,00)	6,92	(5.751.122,40)	3,50	(5.952.411,69)	3,50	(6.160.746,10)	3,50	
Receitas Correntes	(4.698.649,29)	(5.196.947,68)	10,61	(5.556.640,00)	6,92	(5.751.122,40)	3,50	(5.952.411,69)	3,50	(6.160.746,10)	3,50	
Transferências Correntes	(4.698.649,29)	(5.196.947,68)	10,61	(5.556.640,00)	6,92	(5.751.122,40)	3,50	(5.952.411,69)	3,50	(6.160.746,10)	3,50	
Transferências da União e de suas Entidades	(2.604.956,87)	(2.807.258,40)	7,77	(3.049.920,00)	8,64	(3.156.667,20)	3,50	(3.267.150,56)	3,50	(3.381.500,82)	3,50	
Transferências da União - Específicas dos Estados, DF e M	(2.604.956,87)	(2.807.258,40)	7,77	(3.049.920,00)	8,64	(3.156.667,20)	3,50	(3.267.150,56)	3,50	(3.381.500,82)	3,50	
Participação na Receita da União	(2.588.822,83)	(2.807.258,40)	8,44	(3.024.960,00)	7,75	(3.130.833,60)	3,50	(3.240.412,78)	3,50	(3.353.827,22)	3,50	
Cota-Parte do Fundo de Participação dos Municípios - Cot	(2.561.290,27)	(2.793.058,14)	9,05	(3.000.000,00)	7,41	(3.105.000,00)	3,50	(3.213.675,00)	3,50	(3.326.153,62)	3,50	
Cota-Parte do Fundo de Participação dos Municípios - Cot	(2.561.290,27)	(2.793.058,14)	9,05	(3.000.000,00)	7,41	(3.105.000,00)	3,50	(3.213.675,00)	3,50	(3.326.153,62)	3,50	
Cota-Parte do Imposto Sobre a Propriedade Territorial Rur	(27.532,56)	(14.200,26)	-48,42	(24.960,00)	75,77	(25.833,60)	3,50	(26.737,78)	3,50	(27.673,60)	3,50	
Cota-Parte do Imposto Sobre a Propriedade Territorial Rur	(27.532,56)	(14.200,26)	-48,42	(24.960,00)	75,77	(25.833,60)	3,50	(26.737,78)	3,50	(27.673,60)	3,50	
Transferência Financeira do ICMS – Desoneração – L.C. N	(16.134,04)	0,00	0,00	(24.960,00)	0,00	(25.833,60)	3,50	(26.737,78)	3,50	(27.673,60)	3,50	
Transferência Financeira do ICMS – Desoneração – L.C. N	(16.134,04)	0,00	0,00	(24.960,00)	0,00	(25.833,60)	3,50	(26.737,78)	3,50	(27.673,60)	3,50	
Transferência Financeira do ICMS – Desoneração – L.C. I	(16.134,04)	0,00	0,00	(24.960,00)	0,00	(25.833,60)	3,50	(26.737,78)	3,50	(27.673,60)	3,50	
Transferências dos Estados e do Distrito Federal e de suas E	(2.093.692,42)	(2.389.689,28)	14,14	(2.506.720,00)	4,90	(2.594.455,20)	3,50	(2.685.261,13)	3,50	(2.779.245,28)	3,50	
Transferências dos Estados - Específicas de Estados, DF e	(2.093.692,42)	(2.389.689,28)	14,14	(2.506.720,00)	4,90	(2.594.455,20)	3,50	(2.685.261,13)	3,50	(2.779.245,28)	3,50	
Participação na Receita dos Estados	(2.093.692,42)	(2.389.689,28)	14,14	(2.506.720,00)	4,90	(2.594.455,20)	3,50	(2.685.261,13)	3,50	(2.779.245,28)	3,50	
Cota-Parte do ICMS	(1.974.227,77)	(2.213.539,09)	12,12	(2.280.000,00)	3,00	(2.359.800,00)	3,50	(2.442.393,00)	3,50	(2.527.876,76)	3,50	
Cota-Parte do ICMS - Principal	(1.974.227,77)	(2.213.539,09)	12,12	(2.280.000,00)	3,00	(2.359.800,00)	3,50	(2.442.393,00)	3,50	(2.527.876,76)	3,50	
Cota-Parte do IPVA	(119.464,65)	(175.876,45)	47,22	(187.200,00)	6,44	(193.752,00)	3,50	(200.533,32)	3,50	(207.551,99)	3,50	
Cota-Parte do IPVA - Principal	(119.464,65)	(175.876,45)	47,22	(187.200,00)	6,44	(193.752,00)	3,50	(200.533,32)	3,50	(207.551,99)	3,50	
Cota-Parte do IPI - Municípios	0,00	(273,74)	0,00	(39.520,00)	14.337,06	(40.903,20)	3,50	(42.334,81)	3,50	(43.816,53)	3,50	
Cota-Parte do IPI - Municípios - Principal	0,00	(273,74)	0,00	(39.520,00)	14.337,06	(40.903,20)	3,50	(42.334,81)	3,50	(43.816,53)	3,50	




MUNICÍPIO DE BOA ESPERANÇA - ES
LEI DE DIRETRIZES ORÇAMENTÁRIAS
ANEXO DE METAS FISCAIS
DEMONSTRATIVO XIII - RESULTADO PRIMÁRIO E MEMÓRIA DE CÁLCULO
 LEI: LDO: 2021

LRF, art. 4º § 2º, Inciso III

R\$ 1,00

ESPECIFICAÇÃO	REALIZADA			PREVISTA		PROJETADA					
	2018	2019	%	2020	%	2021	%	2022	%	2023	%
Resumo											
TOTAL DA DESPESA	46.717.624,51	52.760.070,29	12,93	62.753.702,93	18,94	64.950.082,53	3,50	67.223.335,42	3,50	69.576.152,17	3,50
DESPESAS CORRENTES (X)	41.409.422,89	47.420.084,50	14,52	50.998.678,51	7,55	52.783.632,26	3,50	54.631.059,40	3,50	56.543.146,48	3,50
DESPESAS JUROS E ENCARGOS DA DÍVIDA (XI)	0,00	0,00	0,00	0,00	0,00	0,00	0,00	0,00	0,00	0,00	0,00
DESPESAS FISCAIS CORRENTES (XII) = (X - XI)	41.409.422,89	47.420.084,50	14,52	50.998.678,51	7,55	52.783.632,26	3,50	54.631.059,40	3,50	56.543.146,48	3,50
DESPESAS DE CAPITAL (XIII)	5.308.201,62	5.339.985,79	0,60	11.141.644,72	108,65	11.531.602,28	3,50	11.935.208,35	3,50	12.352.940,65	3,50
DESPESAS DE AMORTIZAÇÃO DA DÍVIDA (XIV)	0,00	0,00	0,00	0,00	0,00	0,00	0,00	0,00	0,00	0,00	0,00
DESPESAS FISCAIS DE CAPITAL (XV) = (XIII - XIV)	5.308.201,62	5.339.985,79	0,60	11.141.644,72	108,65	11.531.602,28	3,50	11.935.208,35	3,50	12.352.940,65	3,50
DESPESAS DE RESERVA DE CONTIGÊNCIA (XVI)	0,00	0,00	0,00	613.379,70	0,00	634.847,99	3,50	657.067,67	3,50	680.065,04	3,50
DESPESAS NÃO FINANCEIRAS (XVII) = (XII + XV + XVI)	46.717.624,51	52.760.070,29	12,93	62.753.702,93	18,94	64.950.082,53	3,50	67.223.335,42	3,50	69.576.152,17	3,50
TOTAL DA RECEITA	52.198.140,07	55.056.514,93	5,48	62.753.702,93	13,98	64.950.082,53	3,50	67.223.335,42	3,50	69.576.152,15	3,50
RECEITAS CORRENTES (I)	48.966.384,37	51.961.927,90	6,12	55.107.039,13	6,05	57.035.785,49	3,50	59.032.037,99	3,50	61.098.159,30	3,50
APLICAÇÕES FINANCEIRAS (II)	1.431.834,73	2.089.004,79	45,90	930.600,00	-55,45	963.171,00	3,50	996.881,98	3,50	1.031.772,85	3,50
RECEITAS FISCAIS CORRENTES (III) = (I - II)	47.534.549,64	49.872.923,11	4,92	54.176.439,13	8,63	56.072.614,49	3,50	58.035.156,01	3,50	60.066.386,45	3,50
RECEITAS DE CAPITAL (IV)	3.231.755,70	3.094.587,03	-4,24	7.646.663,80	147,10	7.914.297,04	3,50	8.191.297,43	3,50	8.477.992,85	3,50
RECEITAS DE OPERAÇÃO DE CRÉDITO (V)	0,00	0,00	0,00	0,00	0,00	0,00	0,00	0,00	0,00	0,00	0,00
RECEITAS DE ALIENAÇÃO DE BENS (VI)	2.900,00	0,00	0,00	50.000,00	0,00	51.750,00	3,50	53.561,25	3,50	55.435,89	3,50
RECEITAS DE AMORTIZAÇÃO DE EMPRÉSTIMOS (VII)	0,00	0,00	0,00	0,00	0,00	0,00	0,00	0,00	0,00	0,00	0,00
RECEITAS FISCAIS DE CAPITAL (VIII) = (IV - V - VI - VII)	3.228.855,70	3.094.587,03	-4,16	7.596.663,80	145,48	7.862.547,04	3,50	8.137.736,18	3,50	8.422.556,96	3,50
RECEITAS NÃO FINANCEIRAS (IX) = (III + VIII)	50.763.405,34	52.967.510,14	4,34	61.773.102,93	16,62	63.935.161,53	3,50	66.172.892,19	3,50	68.488.943,41	3,50
RESULTADO PRIMÁRIO (IX - XVII)	4.045.780,83	207.439,85	-94,87	(980.600,00)	-572,72	(1.014.921,00)	3,50	(1.050.443,23)	3,50	(1.087.208,76)	3,50

FONTE: Sistema de Administração de Finanças Públicas, Unidade Responsável: Secretaria Municipal De Fazenda - Sefa.

 LAURO VIEIRA DA SILVA PREFEITO MUNICIPAL	 KARINE DA SILVA COSTA SECRETÁRIA MUNICIPAL DE FAZENDA	 SEDRICK VASCONCELOS LOPES CONTADOR-CRC/ES-0162100-9
--	--	---

MUNICÍPIO DE BOA ESPERANÇA - ES

LEI DE DIRETRIZES ORÇAMENTÁRIAS

ANEXOS DE METAS

DEMONSTRATIVO DAS METAS E PRIORIDADES DA ADMINISTRAÇÃO MUNICIPAL

LEI: LDO: 2021

Programa: 0002 - Supervisão e Coordenação da Gestão Municipal

OBJETIVO: Supervisão e Coordenação da Gestão Municipal

AÇÃO	DESCRIÇÃO	UNIDADE	META	FINANCEIRO	RESULTADO ESPERADO
2.005	Manutenção das Atividades do Gabinete do Prefeito	UNIDADE	0,00	63.812,62	Gabinete Mantido
Total Programa				63.812,62	

Programa: 0011 - Manutenção e Revitalização da Ação Social

OBJETIVO: Assistir a população carente do Município

AÇÃO	DESCRIÇÃO	UNIDADE	META	FINANCEIRO	RESULTADO ESPERADO
2.084	Manut. das Ativ. a Cargo do Fundo Municipal da Assist. Social	UNIDADE	0,00	881.674,58	Atividade Mantida
2.110	Apoio e Manutenção do Nosso Crédito	UNIDADE	0,00	3.889,53	Programa Implantado
3.090	Manutenção do Centro de Referência de Assistência Social - CRAS	UNIDADE	0,00	121.374,23	CRAS Mantido
Total Programa				1.006.938,34	

Programa: 0013 - Manut. e Expansão de Infra-Estrutura Urbana

OBJETIVO: Execução de Ações de Planejamento e desenvolvimento com objetivo de elevar o padrão e qualidade de vidas.

AÇÃO	DESCRIÇÃO	UNIDADE	META	FINANCEIRO	RESULTADO ESPERADO
2.022	Manutenção das atividades da Secretaria de Obras	UNIDADE	0,00	3.470.481,80	Departamento mantido
2.165	Manut. do Serv. de Limpeza Pública e Transporte de Resíduos.	UNIDADE	0,00	261.327,92	Atividade Mantida
Total Programa				3.731.809,72	

Programa: 0015 - Manutenção e Desenvolvimento das Atividades Agro-Pecuárias

OBJETIVO: Incrementar a produção Agro-Pecuária do Município

AÇÃO	DESCRIÇÃO	UNIDADE	META	FINANCEIRO	RESULTADO ESPERADO
2.095	Manutenção das Atividades da Secretaria de Agricultura	UNIDADE	0,00	1.342.669,86	Secretaria Mantida
Total Programa				1.342.669,86	

Programa: 0018 - Apoio Administ. Ensino Médio, Superior e Educação Especial

OBJETIVO: Assegurar o atendimento aos estudantes de ensino médio, superior, aos portadores de necessidades especiais, dar apoio administrativo, proporcionar melhores condições de trabalho.

AÇÃO	DESCRIÇÃO	UNIDADE	META	FINANCEIRO	RESULTADO ESPERADO
3.037	Manutenção da Biblioteca Pública Municipal	UNIDADE	0,00	139.086,64	Bibliotecas Implantadas
Total Programa				139.086,64	

MUNICÍPIO DE BOA ESPERANÇA - RS

LEI DE DIRETRIZES ORÇAMENTÁRIAS

ANEXOS DE METAS

DEMONSTRATIVO DAS METAS E PRIORIDADES DA ADMINISTRAÇÃO MUNICIPAL

LEI: LDO: 2021

Programa: 0020 - Manutenção e Revitalização do Ensino Fundamental

OBJETIVO: Assegurar e ampliar a igualdade nas condições de acesso, permanência e êxito do aluno matriculado no ensino fundamental.

AÇÃO	DESCRIÇÃO	UNIDADE	META	FINANCEIRO	RESULTADO ESPERADO
2.032	Manut. das Ativ. do Ens. Fundamental - FUNDEB 40%	UNIDADE	0,00	1.273.752,25	Atividades do Ensino Fundamental Mantidas
2.033	Manut. das Ativ. do Ensino Fund. FUNDEB 60%	UNIDADE	0,00	3.556.916,06	Atividades do Ensino Fundamental Mantidas
Total Programa				4.830.668,31	

Programa: 0021 - Saneamento Básico

OBJETIVO: Ampliar o número de localidades com saneamento básico e reduzir o risco de doenças de veiculação hídrica.

AÇÃO	DESCRIÇÃO	UNIDADE	META	FINANCEIRO	RESULTADO ESPERADO
3.025	Implantação e Manutenção de Infra-Estrutura de Saneamento no Município	UNIDADE	0,00	707.408,59	Infra-Estruturas Implantadas ou Obras Realizadas
Total Programa				707.408,59	

Programa: 0022 - Apoio Administrativo e Gerencial

OBJETIVO: Garantir o funcionamento do Sistema Municipal de Saúde.

AÇÃO	DESCRIÇÃO	UNIDADE	META	FINANCEIRO	RESULTADO ESPERADO
2.046	Manutenção dos Serviços de Transportes	UNIDADE	0,00	588.983,93	Serviços de Transporte Mantido
2.047	Manutenção dos Serviços Admin. e Informações	UNIDADE	0,00	858.650,03	Serviços Administrativos Mantidos
Total Programa				1.447.633,96	

Programa: 0023 - Atendimento Ambulatorial Emergencial e Hospitalar

OBJETIVO: Melhorar a qualidade dos serviços de saúde oferecidos a população.

AÇÃO	DESCRIÇÃO	UNIDADE	META	FINANCEIRO	RESULTADO ESPERADO
2.055	Manutenção do Serviço de Saúde e Convênio e ou Contratados	UNIDADE	0,00	757.244,37	Convênio Mantido
2.056	Manut. Serv. Profissional p/ Atnd. Unid. de Saúde	UNIDADE	0,00	849.214,44	Conveniados e Contratados Mantidos
Total Programa				1.606.458,81	

Programa: 0024 - Vigilância em Saúde e Controle de Doenças

OBJETIVO: Reduzir a morbimortalidade por causas evitáveis e controle de doenças.

AÇÃO	DESCRIÇÃO	UNIDADE	META	FINANCEIRO	RESULTADO ESPERADO
2.064	Contratação e Pag. de Agentes de Endemias	UNIDADE	0,00	106.354,39	Agentes Contratados e Remunerados
Total Programa				106.354,39	

MUNICÍPIO DE BOA ESPERANÇA - ES

LEI DE DIRETRIZES ORÇAMENTÁRIAS

ANEXOS DE METAS

DEMONSTRATIVO DAS METAS E PRIORIDADES DA ADMINISTRAÇÃO MUNICIPAL

LEI: LDO: 2021

Programa: 0025 - Saúde da Família

OBJETIVO: Atender todas as famílias do Município.

AÇÃO	DESCRIÇÃO	UNIDADE	META	FINANCEIRO	RESULTADO ESPERADO
2.053	Contratação e Manutenção Equipes de Saúde da Família e Saúde Bucal	UNIDADE	0,00	2.675.883,73	Equipes Contratadas e Mantidas
Total Programa				2.675.883,73	

Programa: 0029 - Manutenção e Modernização da Administração Fazendária

OBJETIVO: Manter e aprimorar a administração fazendária.

AÇÃO	DESCRIÇÃO	UNIDADE	META	FINANCEIRO	RESULTADO ESPERADO
2.017	Manutenção das Atividades Fazendárias	UNIDADE	0,00	1.244.273,96	Atividades Fazendárias Mantidas
Total Programa				1.244.273,96	

Programa: 0031 - Órgão encarregado por zelar pelo cumprimento dos direitos das criança e do adolescentes

OBJETIVO: Garantir o funcionamento do conselho disponibilizando materiais, serviços e outras formas de apoio logístico para o bom andamento dos trabalhos a seres prestados aos menores do Município.

AÇÃO	DESCRIÇÃO	UNIDADE	META	FINANCEIRO	RESULTADO ESPERADO
2.089	Manutenção do Conselho Tutelar	PESSOAS	0,00	15.396,07	Crianças e adolescentes atendidos
Total Programa				15.396,07	

Programa: 0033 - Manutenção e Revitalização da Educação Infantil

OBJETIVO: Iniciar o processo pedagógico com a criança de 0 a 6 anos, proporcionando-lhe a oportunidade de participar de atividades e promover o seu desenvolvimento social, físico, afetivo e intelectual.

AÇÃO	DESCRIÇÃO	UNIDADE	META	FINANCEIRO	RESULTADO ESPERADO
2.040	Manut. das Atividades do Educação Infantil 40%	UNIDADE	0,00	1.674.746,22	Programas Educacionais Apoiados
2.108	Manutenção das Atividades do Ensino Infantil 60% FUNDEB	UNIDADE	0,00	2.752.191,03	Programas Educacionais Apoiados
Total Programa				4.426.937,25	

Programa: 0038 - Gestão Ambiental Municipal de Boa Esperança

OBJETIVO: Incrementar a Produção Agro-Pecuaría e Melhoria da Gestão Ambiental do Município de Boa Esperança

AÇÃO	DESCRIÇÃO	UNIDADE	META	FINANCEIRO	RESULTADO ESPERADO
2.114	Manutenção das Atividades Técnicas Administrativas da Secretaria Municipal de Meio Ambiente	UNIDADE	0,00	770.251,74	Atividades Mantidas
Total Programa				770.251,74	

MUNICÍPIO DE BOA ESPERANÇA - ES

LEI DE DIRETRIZES ORÇAMENTÁRIAS

ANEXOS DE METAS

DEMONSTRATIVO DAS METAS E PRIORIDADES DA ADMINISTRAÇÃO MUNICIPAL

LEI: LDO: 2021

Programa: 0044 - Programa Nacional de Agricultura Familiar

OBJETIVO: Operacionalizar o programa nacional de agricultura familiar

AÇÃO	DESCRIÇÃO	UNIDADE	META	FINANCEIRO	RESULTADO ESPERADO
3.130	Programa Nacional de Agricultura Familiar	UNIDADE	0,00	3.646,44	Programas Mantidos
Total Programa				3.646,44	

Programa: 0079 - Manut. do Departamento de Cultura, Turismo, Esporte e Lazer

OBJETIVO: Manut. do Departamento de Cultura, Turismo, Esporte e Lazer

AÇÃO	DESCRIÇÃO	UNIDADE	META	FINANCEIRO	RESULTADO ESPERADO
3.142	MANUT. DA SECRETARIA MUNICIPAL DE ESPORTE, CULTURA, LAZER E TURISMO - SECULT	UNIDADE	0,00	374.975,18	Atividades Mantidas
Total Programa				374.975,18	

Programa: 0100 - ATENDIMENTO AO PROGRAMA PDDE - MUNICIPAL

OBJETIVO: AGILIDADE NAS ATIVIDADES EDUCACIONAIS

AÇÃO	DESCRIÇÃO	UNIDADE	META	FINANCEIRO	RESULTADO ESPERADO
2.219	ATENDIMENTO AO PROGRAMA PDDE - MUNICIPAL	UNIDADE	0,00	63.015,25	Atividades Mantidas
Total Programa				63.015,25	
Total Geral				24.557.220,86	

FONTE: Sistema de Administração de Finanças Públicas, Unidade Responsável: Secretaria Municipal De Fazenda - Sefa, Emissão: 19/10/2020 , às 08:31:57 .


LAURO VIEIRA DA SILVA
PREFEITO MUNICIPAL

KARINE DA SILVA COSTA
SECRETÁRIA MUNICIPAL DE FAZENDA

SEDRICK VASCONCELOS LOPES
CONTADOR-CRC/ES-016210/0-9

MUNICÍPIO DE BOA ESPERANÇA - ES
LEI DE DIRETRIZES ORÇAMENTÁRIAS
METODOLOGIA E MEMÓRIA DE CÁLCULO DAS METAS ANUAIS
IV - RESULTADO NOMINAL
 LEI: LDO: 2021

Art. 4º, §2º, inciso II da LRF

(R\$)




ESPECIFICAÇÃO	2018 (b)	2019 (c)	2020 (d)	2021 (e)	2022 (f)	2023 (g)
DÍVIDA CONSOLIDADA (I)	5.645.771,36	4.401.551,95	4.224.201,10	4.393.169,14	4.481.032,52	4.570.653,17
DEDUÇÕES (II)	27.541.563,44	29.365.262,40	32.382.062,79	33.677.345,30	34.350.892,21	35.037.910,06
Ativo Disponível	27.678.456,24	30.217.214,29	32.429.204,70	33.726.372,89	34.400.900,35	35.088.918,36
Haveres Financeiros	0,00	0,00	0,00	0,00	0,00	0,00
(-) Restos a Pagar	136.892,80	851.951,89	47.141,91	49.027,59	50.008,14	51.008,30
DÍVIDA CONSOLIDADA LÍQUIDA (III) - (I - II)	-21.895.792,08	-24.963.710,45	-28.157.861,69	-29.284.176,16	-29.869.859,69	-30.467.256,89
RECEITA DE PRIVATIZAÇÕES (IV)	0,00	0,00	0,00	0,00	0,00	0,00
PASSIVOS RECONHECIDOS (V)	0,00	0,00	0,00	0,00	0,00	0,00
DÍVIDA FISCAL LÍQUIDA (III + IV - V)	-21.895.792,08	-24.963.710,45	-28.157.861,69	-29.284.176,16	-29.869.859,69	-30.467.256,89
Resultado Nominal	(a* - b)	(b - c)	(c - d)	(d - e)	(e - f)	(f - g)
	6.148.258,72	3.067.918,37	3.194.151,24	1.126.314,47	585.683,53	597.397,20

Notas:

- o Cálculo da Metas Anuais relativas ao resultado nominal foi efetuado em conformidade com a metodologia estabelecida pelo Governo Federal, normatizada pela STN - Secretaria do Tesouro Nacional.

* Refere-se ao valor previsto da Dívida Consolidada Líquida do exercício de 2017(R\$ -15.747.533,36)

FONTE: Sistema de Administração de Finanças Públicas, Unidade Responsável: Secretaria Municipal De Fazenda - Sefa.

 LAURO VIEIRA DA SILVA PREFEITO MUNICIPAL	 KARINE DA SILVA COSTA SECRETÁRIA MUNICIPAL DE FAZENDA	 SEDRICK VASCONCELOS LOPES CONTADOR-CRC/ES-0162100-9
--	--	--




MUNICÍPIO DE BOA ESPERANÇA - ES
LEI DE DIRETRIZES ORÇAMENTÁRIAS
METODOLOGIA E MEMÓRIA DE CÁLCULO DAS METAS ANUAIS
V - MONTANTE DA DÍVIDA PÚBLICA
 LEI: LDO: 2021

Art. 4º, §2º, inciso II da LRF

(R\$)

ESPECIFICAÇÃO	2017	2018	2019	2020	2021	2022	2023
DÍVIDA CONSOLIDADA (I)	6.207.178,51	5.645.771,36	4.401.551,95	4.224.201,10	4.393.169,14	4.481.032,52	4.570.653,17
Dívida Mobiliária	0,00	0,00	0,00	0,00	0,00	0,00	0,00
Outras Dívidas	6.207.178,51	5.645.771,36	4.401.551,95	4.224.201,10	4.393.169,14	4.481.032,52	4.570.653,17
DEDUÇÕES (II)	21.954.711,87	27.541.563,44	29.365.262,40	32.382.062,79	33.677.345,30	34.350.892,21	35.037.910,06
Ativo Disponível	22.561.131,66	27.678.456,24	30.217.214,29	32.429.204,70	33.726.372,89	34.400.900,35	35.088.918,36
Haveres Financeiros	0,00	0,00	0,00	0,00	0,00	0,00	0,00
(-) Restos a Pagar	606.419,79	136.892,80	851.951,89	47.141,91	49.027,59	50.008,14	51.008,30
Dívida Consolidada Líquida	-15.747.533,36	-21.895.792,08	-24.963.710,45	-28.157.861,69	-29.284.176,16	-29.869.859,69	-30.467.256,89

FONTE: Sistema de Administração de Finanças Públicas, Unidade Responsável: Secretaria Municipal De Fazenda - Sefa.

 LAURO VIEIRA DA SILVA PREFEITO MUNICIPAL	 KARINE DA SILVA COSTA SECRETÁRIA MUNICIPAL DE FAZENDA	 SEDRICK VASCONCELOS LOPES CONTADOR-CRC/ES-0162100-9
--	--	---